

# i:SY

Ride it! *Love it!*



## IMPRESSUM:

### Herausgeber

i:SY GmbH & Co. KG  
Hauptstr. 34  
32609 Hüllhorst/Germany  
Info@iSY.de  
-Alle Rechte vorbehalten-

### Redaktion

Jessica Schumacher | i:SY  
Nora Rolfsmeier | i:SY  
Jessica Grashoff | The C/A Studio  
Bastian van Velthoven | i:SY  
Sven Honkomp | i:SY

### Fotografie

Winfried Heinze | b.lateral  
Lena Kaltenbach | b.lateral  
Jessica Grashoff | The C/A Studio

### Film

Jessica Grashoff | The C/A Studio

### Konzeption, Layout & Design

Jessica Grashoff | The C/A Studio

### Technischer Support

Sven Honkomp | i:SY  
René Ruddigkeit | i:SY  
Mario Nösel | i:SY

### Leitung & Koordination

Jessica Schumacher | i:SY

### Unser besonderer Dank gilt:

Mobile Freizeit Maschen GmbH - [www.mobile-freizeit-maschen.de](http://www.mobile-freizeit-maschen.de)  
Knaus Tabbert AG - [www.knaustabbert.de](http://www.knaustabbert.de)  
Paddelbrett - [www.paddelbrett.de](http://www.paddelbrett.de)  
[www.offroadwerk.de](http://www.offroadwerk.de) | [www.plan-org.de/location-bei-koeln](http://www.plan-org.de/location-bei-koeln)  
f2\_eventgalerie - [www.f2halle.de](http://www.f2halle.de)  
Marc-Antoine Petit - Künstler - Malerei, Bildhauerei | Kunstaussstellung: Invictus

**i:SY**  
Ride it! Love it!

## WAS BEDEUTET i:SY FÜR DICH?

Im i:SY Team beschäftigen wir uns jeden Tag mit dieser Frage. Unser Anspruch ist es, ein Rad für dich zu erschaffen, das dir deinen Alltag erleichtert. Ein Rad, das dich unbeschwert und sicher fahren lässt. Dir jeden Tag einfach ein strahlendes Lächeln ins Gesicht zaubert, egal in welchem Terrain du unterwegs bist.

Um dies zu erreichen, haben wir unser i:SY über die Jahre kontinuierlich weiterentwickelt und optimiert. Das konstruktive Feedback aus unserer i:SY Community ist hierbei ein wichtiger Faktor. Die unverwechselbare Rahmengometrie, die zeitlose und klare Designsprache sowie die außergewöhnlichen Fahreigenschaften sind die Basis für die große Akzeptanz, den hohen Wiedererkennungswert und den Erfolg von i:SY. So sind wir seit 15 Jahren die Benchmark im Kompaktrad-Segment und stolz darauf, das Original zu sein.

Wir freuen uns auch in diesem Jahr auf dein Feedback.  
Und jetzt wünschen wir dir viel Spaß mit unserem neuen  
i:SY Magazin 2023!

**DAS ORIGINAL.**



# INHALT

## 06

---

### i:SY - DAS ORIGINAL.

- 06 Das i:SY Prinzip
- 08 Das i:SY Fahrzeugkonzept
- 14 Unsere Modellreihen & Farben im Überblick
- 18 Unsere Neuheiten für das Modelljahr 2023

## 22

---

### DIE i:SY JOURNEY

- 24 Livin' In The City | i:SY S8 & i:SY S8 F B
- 42 Town & Countryside | i:SY S8 K
- 52 Outdoor Adventure | i:SY S10 Adventure
- 64 On The Seaside | i:SY E5 & i:SY E5 Comfort
- 86 Pop Art! | Limited Edition
- 94 Town & Countryside | i:SY N3.8 ZR
- 106 Livin' In The City | i:SY N3.8 ZR B
- 118 Outdoor Adventure | i:SY R14 ZR
- 130 Big City Life | i:SY XXL
- 146 Traffic Lights | i:SY SPEED
- 156 Carry & Smile | i:SY CARGO

---

### GUT ZU WISSEN

- 62 Luftdruck
- 63 Ergonomie & Fahrdynamik / Federgabel
- 85 i:SY Pflege am Meer
- 127 i:SY Transport am Fahrradträger
- 128 Akku Reichweite
- 151 S-Pedelec
- 169 Lastenrad Förderung

## 170

---

### i:SY HÄNDLERSUCHE

## 172

---

### i:SY ON TOUR!

## 176

---

### PIMP MY i:SY

## 180

---

### MADE IN GERMANY

## 182

---

### PRODUKTINDEX

## 184

---

### i:SY MODELLE ÜBERSICHT



# DAS ORIGINAL.

## Das i:SY Prinzip

Das mehrfach preisgekrönte Unisex Design und die perfekt durchdachte Rahmengeometrie machen das i:SY unverwechselbar. Der ikonische One Size Rahmen wächst in der Höhe und Länge mit und sorgt so für eine optimale Kraftentfaltung bei aufrechter Sitzposition. Erlebe die Leichtigkeit des Radfahrens und überzeuge dich selbst von unvergleichlichen Fahreigenschaften. **Ride it! Love it!**

## ONE SIZE FITS ALL!

Wir haben einen Rahmen entwickelt, der Fahrer:innen von 1,50 m bis 1,85 m Körpergröße gleichermaßen gut passt. Für Personen ab 1,85 m Körpergröße oder höherem Körpergewicht haben wir das i:SY XXL entwickelt.

Obwohl das i:SY selbst kein Schwergewicht ist, hält es eine ganze Menge aus! Das zulässige Gesamtgewicht beim i:SY Kompakt Modell beträgt 150 kg (120 kg Fahrergewicht), beim i:SY XXL Modell sogar stolze 180 kg (150 kg Fahrergewicht).

## i:SY FAHRSPASS MIT 20 ZOLL

Die angepasste Übersetzung sorgt für eine ganz normale Trittfrequenz wie bei einem 26- oder 28-Zoll-Fahrrad. Der Radstand entspricht ebenfalls dem eines 28-Zoll Fahrrades. Durch die geringere Schwungmasse der kleinen 20 Zoll Laufräder und die daraus resultierende schnelle Beschleunigung bist du beim Anfahren mit deinem i:SY ganz vorne mit dabei. Zudem erlebst du mit 20 Zoll Laufrädern die volle Agilität - leicht und wendig.

## i:SY BIS INS DETAIL

Durch die breiten Komfortreifen, den steifen Rahmen und den tiefen Schwerpunkt fühlst du dich auf dem i:SY sofort sicher und wohl. Zudem ist das i:SY extrem fahrstabil und belastbar, was unter anderem auch mit der ausgewogenen Gewichtsverteilung durch die Anordnung des Akkus hinter dem Sitzrohr zusammenhängt. Hebt man das i:SY am »Tragegriff« an, kippt es nicht weg.





# DAS i:SY FAHRZEUG- KONZEPT

Unser Rahmenkonzept umfasst grundsätzlich zwei Größen: Das i:SY Kompakt und das i:SY XXL. Für noch mehr Fahrkomfort bieten wir seit letztem Jahr zudem für beide Größen ein Comfort-Modell an. Das i:SY CARGO und das i:SY SPEED ergänzen unsere vielfältige i:SY Modellpalette.

## 20 ZOLL - 2 RAHMENGRÖßEN - PASST!

Unser Rahmenkonzept umfasst zwei Größen:

### i:SY KOMPAKT

Der Standardrahmen ist für eine Körpergröße von 1,50 m bis 1,85 m und ein maximales Fahrergewicht von 120 kg geeignet.

### i:SY XXL

Der XXL-Rahmen eignet sich bestens für eine Körpergröße zwischen 1,85 m und 2,10 m und bietet mit einer Traglast von bis zu 150 kg Fahrergewicht ein besonders hohes Maß an Fahrkomfort. Steuerrohr, Sitzrohr, Oberrohrlänge, Radstand und Rohrdurchmesser sind entsprechend angepasst. Außerdem sind alle i:SY XXL Modelle mit einem Frontgepäckträger ausgestattet.

Kleinere Fahrer:innen mit etwas mehr Körpergewicht (115 - 150 kg) können gegebenenfalls auch auf das XXL zurückgreifen. Hier ist allerdings eine Anpassung notwendig. Kürzerer Vorbau und stärker nach hinten gebogener Lenker sind bereits im XXL Comfort Modell verwirklicht.

## i:SY KOMPAKT



**MINIMALE  
HÖHE**  
1.120 mm

### i:SY KOMPAKT

**GESAMTLÄNGE**  
1.620 mm

Die kompakte 20 Zoll Bauweise mit kleiner Stellfläche und hoher Transportfähigkeit macht das i:SY zu einem idealen Begleiter im Alltag und auf Reisen. Mit wenigen Handgriffen bist du mit deinem i:SY auch auf kleinstem Raum flexibel unterwegs: Pedale umklappen, Speedlifter oder ZECURE ALL-Up 2.0 um 90 Grad drehen und den Sattel absenken - schon erhältst du die hier abgebildeten Maße.



**MINIMALE  
BREITE**  
290 mm

## i:SY XXL



**MINIMALE  
HÖHE**  
1.205 mm

### i:SY XXL

**GESAMTLÄNGE**  
1.665 mm

Die minimale Breite beträgt nach dem Einklappen der Pedale und dem Drehen des Lenkers um 90 Grad sowohl beim i:SY Kompakt als auch beim i:SY XXL Modell gerade einmal 290 mm. Einfach unheimlich praktisch beim Reisen mit dem Wohnmobil, beim Pendeln mit den öffentlichen Verkehrsmitteln oder beim täglichen Verstauen deines i:SY im Hausflur oder Fahrradkeller!



**MINIMALE  
BREITE**  
290 mm

## i:SY COMFORT

Für noch mehr Fahrkomfort bieten wir ausgewählte i:SY Kompakt- und XXL Modelle in einer Comfort-Variante an. Diese sind mit einem kürzeren Vorbau, einem stärker gebogenen Lenker, einem breiteren Komfort-Sattel und einer Federsattelstütze bySchulz ausgestattet.

## i:SY SPEED


Mit unseren S-Pedelecs pendelst du dank einer Motorunterstützung bis zu 45 km/h nachhaltig, sportlich und entspannt zwischen deinen täglichen Wegen. Aufgrund der höheren Geschwindigkeit gilt das S-Pedelec jedoch rechtlich nicht mehr als Fahrrad, sondern als Kleinkraftrad, was besondere gesetzliche Rahmenbedingungen mit sich bringt.

## i:SY CARGO

Unsere Lastenräder überzeugen durch einzigartige und außergewöhnliche Fahreigenschaften. Auch mit voller Zuladung lassen sie sich sehr flink und wendig durch den Verkehr steuern.

## i:SY CARGO

Mit zwei verschiedenen Modelllängen bieten wir dir die Möglichkeit den optimalen Transportpartner für deine Bedürfnisse zu finden.



i:SY CARGO MAXI

GESAMTLÄNGE  
2.330 mm

MINIMALE  
HÖHE  
1.030 mm



MINIMALE  
BREITE  
290 mm



i:SY CARGO

GESAMTLÄNGE  
2.130 mm

MINIMALE  
HÖHE  
1.030 mm



MINIMALE  
BREITE  
290 mm



# UNSERE i:SY MODELLREIHEN

ALLE MODELLE, ALLE FARBEN

Lass' dich nicht verwirren von unseren zahlreichen (neuen) Modellen und Varianten. Grundsätzlich gilt: Ab zum i:SY Händler deines Vertrauens und verschiedene Modelle Probe fahren, Probe fahren und noch mal Probe fahren! So findest du je nach Vorliebe und Anspruch das i:SY, das zu dir am besten passt.

## UNSERE MODELLVARIANTEN

In erster Linie unterscheiden sich die Modelle durch die Rahmengrößen (Kompakt oder XXL, Seite 9), die verschiedenen Schaltungen mit unterschiedlichen Gesamtübersetzungen und durch die Motoren. Wir setzen ausschließlich BOSCH Motoren ein, die unterschiedliche Drehmomente haben. Das bedeutet: Je höher das Drehmoment des Motors, desto mehr Tretkraftunterstützung erhältst du. Die unterschiedlichen Angaben findest du in den Tabellen unten.

S8

Unsere S8 Modelle sind mit der SHIMANO Nexus 8-Gang Nabenschaltung ausgestattet, als S8 RT besitzt es eine Rücktrittbremse, als Modell S8 F entsprechend Freilauf. Zusammen mit dem harmonischen BOSCH Active Line Plus Antrieb ist das S8 F | S8 RT perfekt gerüstet für den alltäglichen Einsatz. Dieses Modell wird ausschließlich mit Kettenantrieb geliefert.

Mehr dazu ab S. 24

<b>Motor</b>	BOSCH Active Line Plus
<b>Drehmoment</b>	50 Nm
<b>Akkuleistung</b>	400 bzw. 500 Wh
<b>Schaltung</b>	SHIMANO Nexus 8-Gang
<b>Antrieb</b>	Kette

S10

Unser **neues** S10 Modell ist mit einer SHIMANO Deore 10-Gang Kettenschaltung ausgestattet. In Kombination mit dem kraftvollem BOSCH Performance Line CX Antrieb fühlt sich das S10 in jedem Terrain zuhause. Zudem ist eine Suntour Federgabel verbaut, die ihr Potenzial abseits befestigter Straßen voll ausschöpft.

Mehr dazu ab S. 52

<b>Motor</b>	BOSCH Performance Line CX
<b>Drehmoment</b>	85 Nm
<b>Akkuleistung</b>	545 Wh
<b>Schaltung</b>	SHIMANO Deore 10-Gang
<b>Antrieb</b>	Kette



E5

Unsere beliebte E5 Modellreihe überzeugt durch eine speziell für E-Bikes entwickelte 5-Gang Nabenschaltung von SHIMANO, dem BOSCH Performance Line Motor und Zahnriemenantrieb. Neu ab 2023 sind hier die E5-Comfortmodelle. Das E5 Topmodell ist mit einem BOSCH Performance CX Motor ausgestattet.

Mehr dazu ab S. 64

<b>Motor</b>	BOSCH Performance Line (CX)
<b>Drehmoment</b>	75 Nm   85 Nm (CX)
<b>Akkuleistung</b>	545 Wh
<b>Schaltung</b>	SHIMANO Nexus 5-Gang
<b>Antrieb</b>	Zahnriemen

N3.8

Die N3.8 Modelle mit stufenloser ENVILO Modellreihe überzeugen durch pflegeleichtem Zahnriemenantrieb und einem BOSCH Performance Line Antrieb sind seit langem fester Bestandteil unseres Sortiments. Optimal für Vielfahrer und Genussradler in flachem bis hügeligem Terrain!

Mehr dazu ab S. 94

<b>Motor</b>	BOSCH Performance Line
<b>Drehmoment</b>	75 Nm
<b>Akkuleistung</b>	545 Wh
<b>Schaltung</b>	ENVILO 380, stufenlos
<b>Antrieb</b>	Zahnriemen

R14


Unser Topmodell mit ROHLOFF Speedhub ist mit dem leistungsstarken BOSCH Performance Line CX Motor ausgestattet. Neben der 14-Gang Nabenschaltung macht dieser Antrieb das i:SY R14 zum perfekten Begleiter in topografisch bewegtem Terrain. In der i:SY Speed Variante (bis 45 km/h) ist das R14 serienmäßig mit dem BOSCH Nyon „All-in-one“ Bordcomputer ausgestattet.

Mehr dazu ab S. 118


<b>Motor</b>	BOSCH Performance Line CX
<b>Drehmoment</b>	85 Nm
<b>Akkuleistung</b>	545 Wh
<b>Schaltung</b>	ROHLOFF Speedhub 500/14
<b>Antrieb</b>	Zahnriemen

# i:SY FARBPALETTE

MODELLJAHR 2023




pepper black  
matt



cosmos blue  
matt




seashell white  
shiny



urban blue  
matt

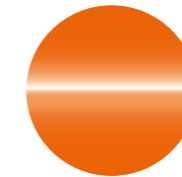
Exklusiv nur  
für das N3.8 B



poppy red  
shiny



mint green  
shiny




happy orange  
shiny



froggy green  
shiny



sunny yellow  
matt



opal green  
shiny

# UNSERE i:SY NEUHEITEN

für das Modelljahr 2023

Auf den kommenden Seiten zeigen wir dir einige neue Serienkomponenten, praktisches Zubehör á la i:SY und natürlich auch die neuen i:SY Modelle für 2023.



## REICHWEITE

Mehr Reichweite, noch mehr Fahrspaß. Die neuen i:SY für das Modelljahr 2023 bekommen jetzt noch mehr Akkukapazität. Die i:SY E5, N3.8, R14 und Cargo Modelle sind mit 545 Wh, die Speeds sogar mit 725 Wh ausgestattet.



## i:SY FALTPEDALE

Für das Modelljahr 2023 haben wir erstmals ein eigenes Faltpedal entwickelt. Das i:SY Faltpedal überzeugt mit einer vergrößerten Auflagefläche, einer Antirutschfunktion und einer mühelos bedienbaren Faltfunktion. Die robuste, metallverstärkte Konstruktion sorgt für hohe Stabilität und Langlebigkeit. Qualität »made by i:SY«.

## KLINGEL

Für das neue Modelljahr 2023 greift i:SY wieder auf die bekannte und bewährte Klingelform zurück. Diese ist zudem ergonomisch optimiert positioniert und somit kinderleicht zu bedienen.



### MONKEYLOAD-T

Mit einer innovativen Gepäckträger-Basis macht MonkeyLoad-T Schluss mit dem mühsamen, oft unsicheren Anbringen von Körben oder Taschen. Dank der MonkeyLoad-T-Aufsatzplatte mit spezieller Dämpfungsschicht rasten Taschen und Körbe ganz einfach ein. Nichts klappert, alles sitzt – fest und sicher. Nur noch abschließen und schon kann es losgehen!



### ZECURE SATTEL

Wer gut sitzt – der gut fährt. Für noch mehr Fahrkomfort werden die neuen i:SY mit größeren und komfortableren Sätteln ausgestattet. Alle Comfort Modelle werden mit Größe XL (bisher Größe L), alle weiteren Modelle mit Größe L statt M ausgeliefert.

### ABUS RAHMENSCHLOSS

Ab sofort ist das Rahmschloss 4750 von ABUS bereits serienmäßig montiert und im Gesamtpreis enthalten. Die i:SY Schlosskette und die passende i:SY Satteltasche gibt es separat im Zubehör Sortiment.



## DIE NEUEN MODELLE 2023

i:SY S8 F B | S. 32

i:SY S8 K | S. 42

i:SY S10 ADVENTURE | S. 52

i:SY E5 ZR COMFORT | S. 74

i:SY SONDERMODELL POP ART | S. 86

i:SY N3.8 B | S. 106

## DAS NEUE ZUBEHÖR 2023

i:SY GEPÄCKTRÄGER-KORB ALU LÄNGS | S. 38

i:SY LENKER-VASE | S. 39

i:SY GEPÄCKTRÄGER-KORB ALU QUER | S. 83

i:SY FRONTKORB ALU | S. 116

ABUS HUD-Y BY i:SY | S. 142



# READY... STEADY... GO!

Auf den nachfolgenden Seiten präsentieren wir dir in verschiedenen Themen-Bereichen all unsere i:SY Modelle inklusive Zubehör. Du wirst dabei nicht nur das gesamte i:SY Sortiment kennenlernen, sondern auch auf einige, fiktive Personen treffen, die die unterschiedlichsten Lebensweisen und Bedürfnisse unserer i:SY Community widerspiegeln. Zudem erhältst du Anregungen für tolle Zubehör Kombinationen und erfährst nebenbei eine ganze Menge über unser i:SY. **Durch Scannen des QR-Codes auf der jeweiligen Titelseite kannst du jedes Kapitel zum Leben erwecken.** Also, worauf warten wir noch? Los geht's!





# LIVIN' IN THE CITY

i:SY ALLTAG IN DER STADT | i:SY S8 & S8 F B

Zum Shopping-Trip in die City ist das Fahrrad die bessere Wahl, sowohl für die Umwelt, als auch für die Nerven. Denn Radfahren macht glücklich – die ewige Parkplatzsuche definitiv nicht! Probier es aus! Dein Leben könnte so i:SY sein ...

**FILM AB!**

**JETZT QR-CODE SCANNEN  
& DIESES KAPITEL ZUM  
LEBEN ERWECKEN!**



# CIAO!

» Wir sind Lou und Julian, beste Freunde seit dem Kindergarten. Wir haben sehr viel gemeinsam und teilen vor allem eine ganz große Leidenschaft: Shopping! Wir lieben es, am Wochenende gemeinsam stilsicher durch die Stadt zu ziehen und die neusten Trends in der Markenwelt zu entdecken. Wir haben schon länger über die Anschaffung von E-Bikes nachgedacht, weil es sich im City-Alltag einfach anbietet und viel komfortabler und effizienter ist – man kommt nicht so leicht ins Schwitzen und zudem schneller ans Ziel. Und macht dabei auch noch eine echt gute Figur! «



Lou | 33 Jahre | 1,65 m



Julian | 34 Jahre | 1,77 m



## i:SY S8 & S8 B

### Warum wir uns für diese i:SY Modelle entschieden haben

» Wir sind über Social Media auf die Marke aufmerksam geworden und waren sofort begeistert vom zeitlosen UNISEX Design und dem ganzen Konzept hinter der Marke. Das i:SY ist einfach unverwechselbar und fällt auf – und wir fallen sehr gerne auf! Nach der ersten Probefahrt stand für uns fest: Die nächste große Anschaffung wird ein i:SY!

### SHIMANO Nexus 8-Gang Nabenschaltung

Unser i:SY S8 bzw. S8 B ist mit einem Kettenantrieb, Scheibenbremsen und dem starken BOSCH Active Line Plus Motor ausgerüstet. Außerdem gibt's bei i:SY eine unglaublich große Zubehörpalette, die einem den City-Alltag enorm erleichtert – was will man mehr? Zudem müssen wir ganz klar sagen, dass die zwei S8 Modelle, die den Einstieg in die i:SY Welt bilden, auch in unserem Budget lagen. Am Ende war noch genug Geld übrig, sodass wir uns noch einiges an Lifestyle-Zubehör gegönnt haben. Etwas leichter als die anderen i:SY Modelle sind sie übrigens auch, was das Tragen auf der Kellertreppe etwas erleichtert. «

# i:SY S8 F



Abbildung ähnlich

EINSTIEGS-  
MODELL  
JETZT MIT  
INTUVIA  
DISPLAY

AKKU  
400 WH

Hier abgebildet:  
pepper black, matt

<b>Schaltung</b>	SHIMANO Nexus 8-Gang, mit Freilauf
<b>Motor</b>	BOSCH Active Line Plus, 50 Nm
<b>Antrieb</b>	KMC e8 Sport EPT, E-Bike Kette
<b>Akku</b>	BOSCH PowerPack 400, 36 V, 11 Ah   400 Wh
<b>Display</b>	BOSCH Intuvia
<b>Gewicht</b>	ca. 24,0 kg (inkl. Akku)
<b>Unterstützung</b>	25 km/h
<b>Farben</b>	● pepper black, matt

<b>Rahmen</b>	Original i:SY Kompakt 47 cm Unisex
<b>Schiebehilfe</b>	6 km/h
<b>Ladegerät</b>	BOSCH Compact Charger 2 Ah
<b>Nabe V. R</b>	SHIMANO Deore HB-M6000, Centerlock
<b>Felgen</b>	RYDE Andra 40 Disc, 32 H
<b>Reifen</b>	SCHWALBE Pick Up, Super Defense, 60-406
<b>Bremsen</b>	TEKTRO HD-T280, hydraulische 2-Kolben Scheibenbremse vo / hi
<b>Lenker</b>	i:SY Lenker 30°
<b>Lenkerverstellung</b>	SPEEDLIFTER Twist T22, 220 mm Höhenverstellung & 90° drehbar
<b>Vorbau</b>	i:SY Vorbau 70 mm
<b>Griffe</b>	ERGON GC10 ergonomische Griffe
<b>Sattelstütze</b>	i:SY Sattelstütze, 415 mm, ø 34,9 mm
<b>Sattel</b>	ZECURE, Hydro Foam, Gr. L
<b>Pedale</b>	i:SY Antirutsch Faltpedal
<b>Scheinwerfer</b>	FUXON FF-100EB, 100 Lux LED mit Fernlicht
<b>Rücklicht</b>	FUXON R-Glow S LED
<b>Schloss</b>	ABUS Schloss gleichschließend für Rahmen und Akku
<b>Gepäckträger</b>	i:SY Gepäckträger, MonkeyLoad ready
<b>Zul. Gesamtgewicht</b>	150 kg



# i:SY S8 RT



Abbildung ähnlich

EINSTIEGS-  
MODELL  
JETZT MIT  
INTUVIA  
DISPLAY

AKKU  
400 WH

Hier abgebildet:  
pepper black, matt

<b>Schaltung</b>	SHIMANO Nexus 8-Gang, mit Rücktritt
<b>Motor</b>	BOSCH Active Line Plus, 50 Nm
<b>Antrieb</b>	KMC e8 Sport EPT, E-Bike Kette
<b>Akku</b>	BOSCH PowerPack 400, 36 V, 11 Ah   400 Wh
<b>Display</b>	BOSCH Intuvia
<b>Gewicht</b>	ca. 24,0 kg (inkl. Akku)
<b>Unterstützung</b>	25 km/h
<b>Farben</b>	● pepper black, matt

<b>Rahmen</b>	Original i:SY Kompakt 47 cm Unisex
<b>Schiebehilfe</b>	6 km/h
<b>Ladegerät</b>	BOSCH Compact Charger 2 Ah
<b>Nabe V. R</b>	SHIMANO Deore HB-M6000, Centerlock
<b>Felgen</b>	RYDE Andra 40 Disc, 32 H
<b>Reifen</b>	SCHWALBE Pick Up, Super Defense, 60-406
<b>Bremsen</b>	TEKTRO HD-T280, hydraulische 2-Kolben Scheibenbremse vo / hi
<b>Lenker</b>	i:SY Lenker 30°
<b>Lenkerverstellung</b>	SPEEDLIFTER Twist T22, 220 mm Höhenverstellung & 90° drehbar
<b>Vorbau</b>	i:SY Vorbau 70 mm
<b>Griffe</b>	ERGON GC10 ergonomische Griffe
<b>Sattelstütze</b>	i:SY Sattelstütze, 415 mm, ø 34,9 mm
<b>Sattel</b>	ZECURE, Hydro Foam, Gr. L
<b>Pedale</b>	i:SY Antirutsch Faltpedal
<b>Scheinwerfer</b>	FUXON FF-100EB, 100 Lux LED mit Fernlicht
<b>Rücklicht</b>	FUXON R-Glow S LED
<b>Schloss</b>	ABUS Schloss gleichschließend für Rahmen und Akku
<b>Gepäckträger</b>	i:SY Gepäckträger, MonkeyLoad ready
<b>Zul. Gesamtgewicht</b>	150 kg



# i:SY S8 F



MONKEY  
LOAD ready

EINSTIEGS-  
MODELL  
JETZT MIT  
INTUVIA  
DISPLAY

Abbildung ähnlich

Hier abgebildet:  
**poppy red, shiny**

<b>Schaltung</b>	SHIMANO Nexus 8-Gang, mit Freilauf
<b>Motor</b>	BOSCH Active Line Plus, 50 Nm
<b>Antrieb</b>	KMC e8 Sport EPT, E-Bike Kette
<b>Akku</b>	BOSCH PowerPack 500, 36 V, 13,4 Ah   500 Wh
<b>Display</b>	BOSCH Intuvia
<b>Gewicht</b>	ca. 24,1 kg (inkl. Akku)
<b>Unterstützung</b>	25 km/h
<b>Farben</b>	<ul style="list-style-type: none"> <li><span style="display: inline-block; width: 10px; height: 10px; background-color: black; border-radius: 50%; margin-right: 5px;"></span> pepper black, matt</li> <li><span style="display: inline-block; width: 10px; height: 10px; background-color: #90EE90; border-radius: 50%; margin-right: 5px;"></span> froggy green, shiny</li> <li><span style="display: inline-block; width: 10px; height: 10px; background-color: #FF4500; border-radius: 50%; margin-right: 5px;"></span> poppy red, shiny</li> </ul>

<b>Rahmen</b>	Original i:SY Kompakt 47 cm Unisex
<b>Schiebehilfe</b>	6 km/h
<b>Ladegerät</b>	BOSCH Compact Charger 2 Ah
<b>Nabe V. R</b>	SHIMANO Deore HB-M6000, Centerlock
<b>Felgen</b>	RYDE Andra 40 Disc, 32 H
<b>Reifen</b>	SCHWALBE Pick Up, Super Defense, 60-406
<b>Bremsen</b>	TEKTRO HD-T280, hydraulische 2-Kolben Scheibenbremse vo / hi
<b>Lenker</b>	i:SY Lenker 30°
<b>Lenkerverstellung</b>	SPEEDLIFTER Twist T22, 220 mm Höhenverstellung & 90° drehbar
<b>Vorbau</b>	i:SY Vorbau 70 mm
<b>Griffe</b>	ERGON GC10 ergonomische Griffe
<b>Sattelstütze</b>	i:SY Sattelstütze, 415 mm, ø 34,9 mm
<b>Sattel</b>	ZECURE, Hydro Foam, Gr. L
<b>Pedale</b>	i:SY Antirutsch Faltpedal
<b>Scheinwerfer</b>	FUXON FF-100EB, 100 Lux LED mit Fernlicht
<b>Rücklicht</b>	FUXON R-Glow S LED
<b>Schloss</b>	ABUS Schloss gleichschließend für Rahmen und Akku
<b>Gepäckträger</b>	i:SY Gepäckträger, MonkeyLoad ready
<b>Zul. Gesamtgewicht</b>	150 kg



# i:SY S8 RT



MONKEY  
LOAD ready

EINSTIEGS-  
MODELL  
JETZT MIT  
INTUVIA  
DISPLAY

Abbildung ähnlich

Hier abgebildet:  
**froggy green, shiny**

<b>Schaltung</b>	SHIMANO Nexus 8-Gang, mit Rücktritt
<b>Motor</b>	BOSCH Active Line Plus, 50 Nm
<b>Antrieb</b>	KMC e8 Sport EPT, E-Bike Kette
<b>Akku</b>	BOSCH PowerPack 500, 36 V, 13,4 Ah   500 Wh
<b>Display</b>	BOSCH Intuvia
<b>Gewicht</b>	ca. 24,1 kg (inkl. Akku)
<b>Unterstützung</b>	25 km/h
<b>Farben</b>	<ul style="list-style-type: none"> <li><span style="display: inline-block; width: 10px; height: 10px; background-color: black; border-radius: 50%; margin-right: 5px;"></span> pepper black, matt</li> <li><span style="display: inline-block; width: 10px; height: 10px; background-color: #90EE90; border-radius: 50%; margin-right: 5px;"></span> froggy green, shiny</li> <li><span style="display: inline-block; width: 10px; height: 10px; background-color: #FF4500; border-radius: 50%; margin-right: 5px;"></span> poppy red, shiny</li> </ul>

<b>Rahmen</b>	Original i:SY Kompakt 47 cm Unisex
<b>Schiebehilfe</b>	6 km/h
<b>Ladegerät</b>	BOSCH Compact Charger 2 Ah
<b>Nabe V. R</b>	SHIMANO Deore HB-M6000, Centerlock
<b>Felgen</b>	RYDE Andra 40 Disc, 32 H
<b>Reifen</b>	SCHWALBE Pick Up, Super Defense, 60-406
<b>Bremsen</b>	TEKTRO HD-T280, hydraulische 2-Kolben Scheibenbremse vo / hi
<b>Lenker</b>	i:SY Lenker 30°
<b>Lenkerverstellung</b>	SPEEDLIFTER Twist T22, 220 mm Höhenverstellung & 90° drehbar
<b>Vorbau</b>	i:SY Vorbau 70 mm
<b>Griffe</b>	ERGON GC10 ergonomische Griffe
<b>Sattelstütze</b>	i:SY Sattelstütze, 415 mm, ø 34,9 mm
<b>Sattel</b>	ZECURE, Hydro Foam, Gr. L
<b>Pedale</b>	i:SY Antirutsch Faltpedal
<b>Scheinwerfer</b>	FUXON FF-100EB, 100 Lux LED mit Fernlicht
<b>Rücklicht</b>	FUXON R-Glow S LED
<b>Schloss</b>	ABUS Schloss gleichschließend für Rahmen und Akku
<b>Gepäckträger</b>	i:SY Gepäckträger, MonkeyLoad ready
<b>Zul. Gesamtgewicht</b>	150 kg







**NEU!**

### Das i:SY S8 F B

» An dem neuen Modell gefallen mir natürlich die braunen Komponenten wie Sattel, Griffe und Reifen am besten – einfach mega stylisch. Das verleiht dem i:SY einen echt lässigen Retro-Look. Bei unseren beiden Modellen ist ein 400er BOSCH Akku verbaut. Da ist die Reichweite zwar etwas geringer, aber das reicht für unsere Touren durch die City vollkommen aus. Unheimlich praktisch an diesem Modell sind auch der werkzeuglos winkelverstellbare Vorbau und der mitgelieferte Spanngurt, der das i:SY zur idealen Shopping-Begleitung macht! «

## i:SY S8 F B



EXKLUSIVE AUSSTATTUNG  
GRIFFE, REIFEN UND SATTEL IN BRAUN

WINKEL-VERSTELLBARER VORBAU

AKKU 400 WH

Abbildung ähnlich

Hier abgebildet: pepper black, matt

<b>Schaltung</b>	SHIMANO Nexus 8-Gang, mit Freilauf
<b>Motor</b>	BOSCH Active Line Plus, 50 Nm
<b>Antrieb</b>	KMC e8 Sport EPT, E-Bike Kette
<b>Akku</b>	BOSCH PowerPack 400, 36 V, 11 Ah   400 Wh
<b>Display</b>	BOSCH Intuvia
<b>Gewicht</b>	ca. 24,3 kg (inkl. Akku)
<b>Unterstützung</b>	25 km/h
<b>Farben</b>	● pepper black, matt

<b>Rahmen</b>	Original i:SY Kompakt 47 cm Unisex
<b>Schiebehilfe</b>	6 km/h
<b>Ladegerät</b>	BOSCH Compact Charger 2 Ah
<b>Nabe V. R</b>	SHIMANO Deore HB-M6000, Centerlock
<b>Felgen</b>	RYDE Andra 40 Disc, 32 H
<b>Reifen</b>	SCHWALBE Super MotoX, braun, 62-406
<b>Bremsen</b>	TEKTRO HD-T280, hydraulische 2-Kolben Scheibenbremse vo / hi
<b>Lenker</b>	i:SY Lenker 30°
<b>Lenkerverstellung</b>	SPEEDLIFTER Twist T22, 220 mm Höhenverstellung & 90° drehbar
<b>Vorbau</b>	i:SY werkzeuglos winkelverstellbarer Vorbau 90mm
<b>Griffe</b>	Leder-Griffe Urban, braun
<b>Sattelstütze</b>	i:SY Sattelstütze, 415 mm, ø 34,9 mm
<b>Sattel</b>	Leder-Sattel Urban, braun, Gr. L
<b>Pedale</b>	i:SY Antirutsch Faltpedal
<b>Scheinwerfer</b>	FUXON FF-100EB, 100 Lux LED mit Fernlicht
<b>Rücklicht</b>	FUXON R-Glow S LED
<b>Schloss</b>	ABUS Schloss gleichschließend für Rahmen und Akku
<b>Gepäckträger</b>	i:SY Gepäckträger, MonkeyLoad ready und Spanngurt
<b>Zul. Gesamtgewicht</b>	150 kg



# i:SY S8 F B

MONKEY  
LOAD ready



EXKLUSIVE  
AUSSTATTUNG

GRIFFE, REIFEN  
UND SATTEL  
IN BRAUN

WINKEL-  
VERSTELLBARER  
VORBAU

AKKU  
500 WH

Abbildung ähnlich

Hier abgebildet:  
seashell white, shiny

<b>Schaltung</b>	SHIMANO Nexus 8-Gang, mit Freilauf
<b>Motor</b>	BOSCH Active Line Plus, 50 Nm
<b>Antrieb</b>	KMC e8 Sport EPT, E-Bike Kette
<b>Akku</b>	BOSCH PowerPack 500, 36 V, 13,4 Ah   500 Wh
<b>Display</b>	BOSCH Intuvia
<b>Gewicht</b>	ca. 24,4 kg (inkl. Akku)
<b>Unterstützung</b>	25 km/h
<b>Farben</b>	<ul style="list-style-type: none"> <li><span style="color: green;">●</span> opal green, shiny</li> <li><span style="color: grey;">●</span> seashell white, shiny</li> </ul>

<b>Rahmen</b>	Original i:SY Kompakt 47 cm Unisex
<b>Schiebehilfe</b>	6 km/h
<b>Ladegerät</b>	BOSCH Compact Charger 2 Ah
<b>Nabe V. R</b>	SHIMANO Deore HB-M6000, Centerlock
<b>Felgen</b>	RYDE Andra 40 Disc, 32 H
<b>Reifen</b>	SCHWALBE Super MotoX, braun, 62-406
<b>Bremsen</b>	TEKTRO HD-T280, hydraulische 2-Kolben Scheibenbremse vo / hi
<b>Lenker</b>	i:SY Lenker 30°
<b>Lenkerverstellung</b>	SPEEDLIFTER Twist T22, 220 mm Höhenverstellung & 90° drehbar
<b>Vorbau</b>	i:SY werkzeuglos winkelverstellbarer Vorbau 90mm
<b>Griffe</b>	Leder-Griffe Urban, braun
<b>Sattelstütze</b>	i:SY Sattelstütze, 415 mm, ø 34,9 mm
<b>Sattel</b>	Leder-Sattel Urban, braun, Gr. L
<b>Pedale</b>	i:SY Antirutsch Faltpedal
<b>Scheinwerfer</b>	FUXON FF-100EB, 100 Lux LED mit Fernlicht
<b>Rücklicht</b>	FUXON R-Glow S LED
<b>Schloss</b>	ABUS Schloss gleichschließend für Rahmen und Akku
<b>Gepäckträger</b>	i:SY Gepäckträger, MonkeyLoad ready und Spanngurt
<b>Zul. Gesamtgewicht</b>	150 kg

## Das Original.

» Mittlerweile sind echt viele i:SY Kopien auf dem Markt – doch wir haben uns wie immer ganz bewusst für das Original entschieden. Qualität und Langlebigkeit stehen für uns an erster Stelle. i:SY baut jetzt seit 15 Jahren die kleinen Flitzer! Da steckt so viel Erfahrung und echte Leidenschaft drin – und deshalb ist dieses Produkt auch so perfekt. «





## Die Welt von i:SY ist bunt!

» ... und deshalb lieben wir i:SY umso mehr! Mit den Pimp my i:SY Dekoren kann jedes i:SY genau so bunt und vielfältig sein, wie die Welt in der wir leben. Unsere Welt ist frei und vielfältig – und das ist verdammt gut so! «

Mehr zu Pimp my i:SY gibt's auf S. 176



## GET THE LOOK! i:SY ZUBEHÖR



①

### i:SY FRONTTRÄGER KLICKFIX

Der stabile i:SY Fronträger mit integrierter KLICKfix-Halterung ermöglicht die sichere und clevere Anbringung verschiedener i:SY Taschen und Körbe.

**Material:** Stahl  
**Farbe:** schwarz  
**Maße:** 18 x 26 x 20 cm (B x H x T)  
**Max. Zuladung:** 12 kg (Träger) / 7 kg (KLICKfix)  
**Gewicht:** 1.100 g  
**Art.-Nr.:** 23000000  
**UVP:** 99,95 EUR

②

## i:SY FRONTTRÄGER SHOPPING BAG

Die leichte, flexible Einkaufstasche mit integriertem KLICKfix-Adapter kann einfach am i:SY Frontrträger angebracht oder zum Einkaufen lässig über der Schulter getragen werden. Zudem ist sie faltbar.

**Art.-Nr.:** 23000062  
**UVP:** 49,95 EUR



③

## i:SY GEPÄCKTRÄGER-KORB ALU LÄNGS

Der moderne und stylische Gepäckträger-Korb mit Bodenplatten in Holzoptik kann auf dem i:SY Gepäckträger ab Modelljahr 2022 mittels MonkeyLoad-T Adapter (inkl.) montiert und sogar abgeschlossen werden.

**Art.-Nr.:** 23000128  
**UVP:** 99,95 EUR



NEU!



NEU!

④

## i:SY LENKER-VASE

Die liebevoll gestaltete Blumenvase aus Echtholz kann ganz leicht am Lenker montiert werden und ist selbstverständlich wasserdicht!

**Material:** Holz mit wetterfester Lackierung, wasserdichter Kunststoff-Einsatz, Befestigungsringe aus Gummi  
**Farbe:** happy orange  
**Art.-Nr.:** 23000114  
**UVP:** 14,95 EUR

⑤

## i:SY FRONTTRÄGER MAXI

Der große und robuste i:SY Frontrträger Maxi bietet sehr viel Auflagefläche für individuelle Transportlösungen, wie z.B. diverse Holz- oder Getränkeboxen.

**Farbe:** schwarz  
**Maße:** 45 x 16 x 29 cm (B x H x T)  
**Max. Zuladung:** 12 kg  
**Gewicht:** 1.600 g  
**Art.-Nr.:** 23000002  
**UVP:** 89,95 EUR



⑥

## i:SY GEPÄCKTRÄGER-KORB

Der große i:SY Gepäckträger-Korb mit MonkeyLoad Adapterplatte ist kompatibel mit dem i:SY Gepäckträger ab Modelljahr 2022. Er kann im Handumdrehen abgenommen und sogar abgeschlossen werden.

**Maße:** 42 x 28 x 31 cm

**Gewicht:** ca. 1.500 g

**Art.-Nr.:** 23000052

**UVP:** 54,95 EUR



⑦

## i:SY BASKET-BAG

Das i:SY Basket-Bag ist eine praktische Einsatztasche mit Reißverschluss und Tragegurten für den i:SY Gepäckträger-Korb.

**Gibt's auch als Cool-Bag mit Thermofunktion!**  
(Siehe S. 82)

**Maße:** 42 x 30 x 22 cm

**Gewicht:** ca. 250 g

**Volumen:** ca. 30 Liter

**Material:** 300D Polyester

**Art.-Nr.:** 23000065

**UVP:** 24,95 EUR



# TOWN & COUNTRYSIDE

i:SY ALLTAG MIT LOTTI | i:SY S8 K

Kurz mal mit dem Hund raus? Mit dem speziell für Hunde entwickelten BASIL »Buddy« Frontkorb kann dich dein Vierbeiner auch auf längeren Touren jederzeit begleiten. Mit dem i:SY wird jede Gassi-Runde zu einem tollen Abenteuer – sowohl für dich als auch für deine liebste Fellnase.



**FILM AB!**

**JETZT QR-CODE SCANNEN  
& DIESES KAPITEL ZUM  
LEBEN ERWECKEN!**



# GRÜß DICH!

» Ich bin Christian und das ist meine Lotti. Wir sind jeden Tag draußen an der frischen Luft – am liebsten drehen wir eine große Runde durch den Stadtpark, welchen wir gut mit dem E-Bike erreichen können. Lotti ist total verrückt nach Radfahren – sie hält so gern ihren Kopf in den Fahrtwind! Und wenn uns danach ist, können wir auch ganz schnell etwas weiter außerhalb der Stadt die Ruhe und die Natur genießen. «



Christian | 65 Jahre | 1,80 m

## i:SY S8 K **NEU!**

### Warum ich mich für dieses i:SY Modell entschieden habe

» Mal ehrlich, Lotti und ich sind zwar noch topfit, aber wir werden auch nicht jünger. So haben wir uns nach einem E-Bike umgesehen. Ich wollte ein Rad haben, das gute Lösungen für den Hundetransport bietet. Da hat meine Händlerin mir das i:SY zur Probefahrt angeboten und mir den „Buddy“ mit passendem Träger gezeigt. Was soll ich sagen? Große Klasse! Der MIK-Träger wird rahmenfest am Steuerrohr montiert, damit kann ich uneingeschränkt lenken und durch den tiefen Schwerpunkt fahren wir sehr sicher. Und Lotti habe ich so auch besser im Blick, als wenn sie hinten sitzen würde. «

### SHIMANO Claris 8-Gang Kettenschaltung

» Da ich auch ohne Lotti gern mal eine sportlichere Radtour mache und ich seit meiner Jugend mit Kettenschaltung fahre, habe ich mich für das i:SY S8 K entschieden. Es wiegt weniger als die anderen i:SY Modelle, ist vom Handling sehr vertraut und dank des starken BOSCH Performance Line Motors erweitere ich täglich meinen Aktionsradius. Alles in allem bin ich mit dem i:SY noch mehr in Bewegung als je zuvor. «



# i:SY S8 K

**NEU!**  
MIT KETTEN-  
SCHALTUNG

MONKEY  
LOAD ready



Abbildung ähnlich

Hier abgebildet:  
froggy green, shiny

<b>Schaltung</b>	SHIMANO Claris 8-Gang, mit Freilauf
<b>Motor</b>	BOSCH Performance Line, 75 Nm
<b>Antrieb</b>	KMC e8 Sport EPT, E-Bike Kette
<b>Akku</b>	BOSCH PowerPack 545, 36 V, 14,4 Ah   545 Wh
<b>Display</b>	BOSCH Intuvia 100
<b>Gewicht</b>	23,8 kg (inkl. Akku)
<b>Unterstützung</b>	25 km/h
<b>Farben</b>	<ul style="list-style-type: none"> <li><span style="display: inline-block; width: 10px; height: 10px; background-color: black; border-radius: 50%; margin-right: 5px;"></span> pepper black, matt</li> <li><span style="display: inline-block; width: 10px; height: 10px; background-color: #00ff00; border-radius: 50%; margin-right: 5px;"></span> froggy green, shiny</li> <li><span style="display: inline-block; width: 10px; height: 10px; background-color: #ff0000; border-radius: 50%; margin-right: 5px;"></span> poppy red, shiny</li> <li><span style="display: inline-block; width: 10px; height: 10px; background-color: #ffa500; border-radius: 50%; margin-right: 5px;"></span> happy orange, shiny</li> <li><span style="display: inline-block; width: 10px; height: 10px; background-color: #00ced1; border-radius: 50%; margin-right: 5px;"></span> opal green, shiny</li> </ul>

<b>Rahmen</b>	Original i:SY Kompakt 47 cm Unisex
<b>Schiebehilfe</b>	6 km/h
<b>Ladegerät</b>	BOSCH Compact Charger 4 Ah
<b>Nabe V. R</b>	SHIMANO Deore HB-M6000, Centerlock
<b>Felgen</b>	RYDE Andra 40 Disc, 32 H
<b>Reifen</b>	SCHWALBE Pick Up, Super Defense, 60-406
<b>Bremsen</b>	TEKTRO HD-T280, hydraulische 2-Kolben Scheibenbremse vo / hi
<b>Lenker</b>	i:SY Lenker 30°
<b>Lenkerverstellung</b>	SPEEDLIFTER Twist T22, 220 mm Höhenverstellung & 90° drehbar
<b>Vorbau</b>	i:SY Vorbau 70 mm
<b>Griffe</b>	ERGON GP10 ergonomische Griffe
<b>Sattelstütze</b>	i:SY Sattelstütze, 415 mm, ø 34,9 mm
<b>Sattel</b>	ZECURE, Hydro Foam, Gr. L
<b>Pedale</b>	i:SY Antirutsch Faltpedal
<b>Scheinwerfer</b>	FUXON FF-100EB, 100 Lux LED mit Fernlicht
<b>Rücklicht</b>	FUXON R-Glow S LED
<b>Schloss</b>	ABUS Schloss gleichschließend für Rahmen und Akku
<b>Gepäckträger</b>	i:SY Gepäckträger, MonkeyLoad ready
<b>Zul. Gesamtgewicht</b>	150 kg





## GET THE LOOK! i:SY ZUBEHÖR



①

### i:SY FRONTRÄGER MIK

Der stabile i:SY Fronträger mit integriertem MIK-System ist sowohl mit dem BASIL Buddy Hundekorb als auch vielen anderen MIK Taschen und Körben kompatibel. Außerdem ist die Montage eines KLICKfix-Adapters möglich.

**Farbe:** schwarz  
**Maße:** 28 x 20 x 16 cm (B x H x T)  
**Max. Zuladung:** 12 kg  
**Gewicht:** 1.100 g  
**Art.-Nr.:** 23000001  
**UVP:** 109,95 EUR  
**Nicht zugelassen für i:SY SPEED.**

②

### BASIL BUDDY HUNDEKORB BY i:SY

Dieser Hundekorb ermöglicht den sicheren und praktischen Transport deines vierbeinigen Lieblings. Er kann werkzeuglos am i:SY Frontträger MIK angebracht werden. Sitzkissen, Haltegurt aus hygienischem Kunststoff, reflektierende Spanngummis und Tragebügel sind inklusive.

**Material:** PP-Kunststoff  
**Maße:** 48 x 37 x 28 cm (Außenmaß)  
**Befestigungssystem:** MIK  
**Volumen:** 32 Liter  
**Max. Traglast:** 9 kg  
**Art.-Nr.:** 23000050  
**UVP:** 134,95 EUR  
**Nicht zugelassen für i:SY SPEED.**

③

### DRAHTGITTER FÜR BUDDY HUNDEKORB

Das Drahtgitter verhindert das Herausspringen deines Vierbeiners aus dem Buddy Hundekorb. Dank der großzügigen Maschen wird ihm dabei jedoch nicht die Sicht versperrt.

**Material:** Stahl  
**Maße:** 45 x 36 x 27 cm  
**Farbe:** schwarz  
**Gewicht:** 1.600 g  
**Art.-Nr.:** 5020932  
**UVP:** 24,99 EUR



## LENKERHALTERUNG KLICKFIX CADDY

Der KLICKfix Caddy erweitert den i:SY Frontträger MIK um die Möglichkeit, auch KLICKfix Körbe und Taschen aufzunehmen. [ohne Abbildung]

**Max. Traglast:** 7 kg

**Gewicht:** 120 g

**Art.-Nr.:** 5020544

**UVP:** 24,95 EUR



④

## i:SY FALTBARER KORB

Der i:SY Korb inkl. MonkeyLoad-T Adapterplatte passt auf alle i:SY Gepäckträger ab Baujahr 2022. Der geräumige Korb wird einfach am Gepäckträger ein- und ausgeklickt. Zudem ist er vielseitig einsetzbar: Er lässt sich durch ein Zugband komplett schließen, durch Tragegriffe bequem transportieren und bei Nichtbenutzung durch Falten platzsparend verstauen.

**Material:** Polyester

**Volumen:** 13 Liter

**Maße:** 31 x 20 x 23 cm

**Art.-Nr.:** 23000034

**UVP:** 74,95 EUR

⑤

## i:SY ADAPTER

Montiert am Steuerrohr nimmt dieser Adapter eine Vielzahl von Zubehörartikeln auf. Praktisch in Griffweite und sauber integriert am Rad.

**Material:** Edelstahl

**Oberfläche:** gebürstet

**Gewicht:** 55 g

**Art.-Nr.:** 23000004

**UVP:** 14,95 EUR

## MONKEYLINK MAGNETHALTER

In Kombination mit dem i:SY Adapter können dank Monkeylink Magnethalter verschiedenste Zubehörteile, wie ML Twist Bottle, ML AnyThing Twist oder auch ML ABUS Bordo Halterung am Steuerrohr befestigt werden. (Abbildung siehe S. 60)

**Gewicht:** 18 g

**Art.-Nr.:** 5028481

**UVP:** 9,99 EUR

⑥

## MONKEYLINK FLASCHENHALTER »ANYTHING TWIST«

Egal ob Trinkflasche für dich oder für deinen Vierbeiner (wie im Bild gezeigt): Dank Boa® Fit System und Anti-Rutsch-Einlage lässt sich dein Wunschobjekt einfach und sicher einspannen. Anschließend wird das System einfach am Monkeylink Magnethalter eingeklickt.

**Art.-Nr.:** 5028492

**UVP:** 39,99 EUR

⑦

## MONKEYLINK FLASCHE TWIST

Mehr dazu auf S. 60





# OUTDOOR ADVENTURE

OFFROAD-FUN | i:SY S10 ADVENTURE

Abseits befestigter Straßen mal so richtig steil gehen? Mit dem ersten und einzigen i:SY Modell mit Federgabel, Grobstollenreifen und 10-Gang Kettenschaltung ist das jetzt möglich! Ride it! *Love it!*



**FILM AB!**

JETZT QR-CODE SCANNEN  
& DIESES KAPITEL ZUM  
LEBEN ERWECKEN!

# HI!

» Ich bin Tom. Meine große Leidenschaft ist Outdoor-Sport. Alles, was man draußen mit Bewegung und Tempo so reißen kann, finde ich genial! Neben meinem Rennrad und meinem MTB (Bio) fahre ich neuerdings das i:SY S10 Adventure – extrem flink, stabil und wendig für die absolute Mordsgaudi abseits befestigter Straßen. Damit bin ich nicht nur im Gelände, sondern auch sicher auf der Straße unterwegs. «



Tom | 38 Jahre | 1,84 m

## i:SY S10 ADVENTURE

NEU!

Warum ich mich für dieses i:SY Modell entschieden habe

» Da meine Eltern schon seit einigen Jahren zu den sogenannten »i:SY Lovern« gehören, kenne ich die Kompakträder bereits ganz gut – und finde das Fahrverhalten spitze! Jetzt, wo i:SY mit dem S10 ADVENTURE erstmals ein Modell mit Kettenschaltung und Federgabel herausgebracht hat, musste ich das einfach ausprobieren. «



### SHIMANO Deore 10-Gang mit Freilauf

» Es ersetzt natürlich nicht meine alte Bergziege, aber es ist ein echtes Funbike für Offroad-Abenteuer. Mit der 10-Gang Kettenschaltung, den Grobstollenreifen und der Federgabel ist es dafür top ausgestattet. Die eher gestreckte Sitzposition belastet den Kontaktpunkt Lenker deutlich stärker, sodass die Federgabel ihr Potenzial voll ausschöpfen kann. Komfortabler Fahrspaß ist bei diesem Modell einfach vorprogrammiert! «





#### LOCATION

Mehr Informationen zur 83 ha großen Outdoor-Location »Grauwacke bei Köln«:  
[www.plan-org.de/location-bei-koeln](http://www.plan-org.de/location-bei-koeln)

#### Ansprechpartner:

Jörg M. Sommer  
[info@joergsommer.de](mailto:info@joergsommer.de)  
 +49 2181 8199497

## i:SY S10 ADVENTURE

**NEU!**  
 SHIMANO 10-GANG  
 SCHALTUNG,  
 GROBSTOLLEN-  
 REIFEN UND  
 FEDERGABEL

MONKEY  
LOAD ready



Abbildung ähnlich

Hier abgebildet:  
**happy orange, shiny**

<b>Schaltung</b>	SHIMANO Deore 10-Gang, mit Freilauf
<b>Motor</b>	BOSCH Performance Line CX, 85 Nm
<b>Antrieb</b>	KMC e8 Sport EPT, E-Bike Kette
<b>Akku</b>	BOSCH PowerPack 545, 36 V, 14,4 Ah   545 Wh
<b>Display</b>	BOSCH KIOX 300
<b>Gewicht</b>	ca. 24,9 kg (inkl. Akku)
<b>Unterstützung</b>	25 km/h
<b>Farben</b>	<ul style="list-style-type: none"> <li><span style="display: inline-block; width: 10px; height: 10px; background-color: black; border-radius: 50%; margin-right: 5px;"></span> pepper black, matt</li> <li><span style="display: inline-block; width: 10px; height: 10px; background-color: orange; border-radius: 50%; margin-right: 5px;"></span> happy orange, shiny</li> <li><span style="display: inline-block; width: 10px; height: 10px; background-color: green; border-radius: 50%; margin-right: 5px;"></span> opal green, shiny</li> </ul>

<b>Rahmen</b>	Original i:SY Kompakt 47 cm Unisex
<b>Schiebehilfe</b>	6 km/h
<b>Ladegerät</b>	BOSCH Compact Charger 4 Ah
<b>Nabe V. R</b>	SHIMANO Deore HB-MT400-B
<b>Gabel</b>	SR Suntour Mobie34-CGO Boost DS LO 1.5 15LH-110 20", 60mm
<b>Felgen</b>	RYDE Andra 40 Disc, 32 H
<b>Reifen</b>	SCHWALBE Smart Sam Performance 60 mm
<b>Bremsen</b>	TEKTRO HD-T532, hydraulische 4 / 2 Kolben Scheibenbremse vo / hi
<b>Lenker</b>	i:SY Lenker 20°, 35mm
<b>Lenkerverstellung</b>	ZECURE All-Up 2.0, 150 mm Höhenverstellung
<b>Vorbau</b>	ZECURE All-Up 2.0, 90 mm
<b>Griffe</b>	ERGON GP10 ergonomische Griffe
<b>Sattelstütze</b>	i:SY Sattelstütze, 415 mm, ø 34,9 mm
<b>Sattel</b>	ZECURE, Hydro Foam, Gr. L
<b>Pedale</b>	i:SY Antirutsch Faltpedal
<b>Scheinwerfer</b>	FUXON FF-100EB, 100 Lux LED mit Fernlicht
<b>Rücklicht</b>	FUXON R-Glow S LED
<b>Schloss</b>	ABUS Schloss gleichschließend für Rahmen und Akku
<b>Gepäckträger</b>	i:SY Gepäckträger, MonkeyLoad ready
<b>Zul. Gesamtgewicht</b>	150 kg



## GET THE LOOK! i:SY ZUBEHÖR



### i:SY RUCKSACK MIT KLICKFIX

Der sportliche, wasserdichte i:SY Rucksack mit gepolsterten Gurten, Rückenteil und herausnehmbarem Innenfach kann dank verstecktem Adapter auch am i:SY Frontrträger KLICKfix angeklickt werden.

**Maße:** 43 x 37 x 18 cm  
**Gewicht:** ca. 760 g  
**Volumen:** ca. 25 Liter  
**Material:** Nylon mit PU Beschichtung  
**Art.-Nr.:** 23000030  
**UVP:** 124,95 EUR




①

### i:SY GEPÄCKTRÄGER-TASCHE TRUNK BAG

Die kompakte Trunk Bag kann auf dem i:SY Gepäckträger ab Modelljahr 2022 mittels MonkeyLoad-T Adapters (inkl.) angebracht werden. Es lässt sich im Handumdrehen abnehmen, abschließen und bietet zusätzlich Stauraum dank ausfaltbarer Seitentaschen.

**Material:** Nylon  
**Maße:** 30 x 20 x 180 cm  
**Farbe:** schwarz  
**Gewicht:** 950 g  
**Art.-Nr.:** 23000035  
**UVP:** 89,95 EUR





②

## i:SY ADAPTER

Montiert am Steuerrohr nimmt dieser Adapter eine Vielzahl von Zubehörartikeln auf. Praktisch in Griffweite und sauber integriert am Rad.

**Material:** Edelstahl  
**Oberfläche:** gebürstet  
**Gewicht:** 55 g  
**Art.-Nr.:** 23000004  
**UVP:** 14,95 EUR

## MONKEYLINK MAGNETHALTER

In Kombination mit dem i:SY Adapter können dank Monkeylink Magnethalter verschiedenste Zubehörteile, wie ML Twist Bottle, ML Anything Twist oder auch ML ABUS Bordo Halterung am Steuerrohr befestigt werden.

**Gewicht:** 18 g  
**Art.-Nr.:** 5028481  
**UVP:** 9,99 EUR

③

## MONKEYLINK FLASCHE TWIST

Die ML Flasche Twist wird intuitiv via Magnet mit dem MonkeyLink Magnethalter verbunden und sitzt sicher und griffbereit am i:SY.

**Füllmenge:** 590 ml  
**Gewicht:** 73 g  
**Maße:** 208 x 86 mm  
**Art.-Nr.:** 5028502  
**UVP:** 39,95 EUR



④

## i:SY SATTELTASCHE

Die praktische i:SY Satteltasche sieht nicht nur stylisch aus, sondern ist auch sehr praktisch! Sie kann zum Beispiel zur Aufbewahrung der i:SY Einsteck-Kette, von kleinen persönlichen Gegenständen oder Werkzeug verwendet werden.

**Art.-Nr.:** 23000031  
**UVP:** 19,95 EUR



⑤

## i:SY SCHLOSSKETTE

In Kombination mit dem ab sofort serienmäßig verbauten Rahmenschloss kann das i:SY an festen Gegenständen gesichert werden. Die textilmantelte Einsteckkette ist 130 cm lang und kann in der separat erhältlichen Satteltasche verstaut werden.

**Gewicht:** ca. 1.140 g  
**Art.-Nr.:** 23000116  
**UVP:** 44,95 EUR





6

## i:SY LUFTPUMPE

Die praktische i:SY Luftpumpe mit herausziehbarem Schlauch kann dank mitgelieferter Rahmenhalterung ganz einfach am i:SY Adapter befestigt werden.

**Maße:** 205 mm

**Gewicht:** 132 g

**Material:** Aluminium-, Kunststoff- & Carbonkomponenten

**Art.-Nr.:** 23000070

**UVP:** 39,95 EUR



## GUT ZU WISSEN

### LUFTDRUCK

Frei nach dem Motto »viel hilft viel« werden oft schnell mal die Pneus voll aufgeblasen. Jedoch geht dadurch viel Fahrkomfort verloren. Der maximale Luftdruck der von uns verwendeten SCHWALBE Reifen beträgt 4,5 bar (S10 Adventure 3,5 bar). Aber wie viel Druck braucht der Reifen wirklich? Leichte Abrolleigenschaften und ein zugleich maximaler Fahrkomfort sind unser Ziel!

Die aufrechte Sitzposition beim i:SY entlastet das Vorderrad, sodass hier kein hoher Druck nötig ist. Wir orientieren uns also an der Minimalvorgabe von 2,0 bar und empfehlen je nach Gewicht der Fahrer/Innen für das Vorderrad einen Luftdruck von nicht mehr als 2,0 bis 2,5 bar. Da das Hinterrad stärker belastet wird, empfehlen wir hier je nach Körpergewicht 2,2 bis 3,0 bar. Übrigens sind die von uns verwendeten SCHWALBE Reifen durch ihre Konstruktion extrem fahrradstabil und nahezu pannensicher!



## FEDERGABEL, ERGONOMIE & FAHRDYNAMIK



Wir verzichten bei allen anderen i:SY Modellen ganz bewusst auf eine Federgabel. Aufgrund des flachen Sitzwinkels sitzt du beim i:SY relativ weit hinten und eher aufrecht. Das hat zur Folge, dass der Sattel (Haupt-Kontaktpunkt) am stärksten belastet wird. Daher können unsere i:SY Modelle - optional & gegen Aufpreis - auch mit einer gefederten Sattelstütze ausgerüstet werden. Die Pedale (zweiter Kontaktpunkt) wird von hinten bzw. oben angesteuert und nimmt zusätzlich die Last von deinen Händen. Somit liegen die Hände am Lenker (dritter Kontaktpunkt) nur noch mit leichter Belastung auf bzw. halten sich dort fest.

Aus diesem Grund werden Stöße nur bedingt in die Handgelenke und den Oberkörper abgeleitet. Den Rest gleicht der Ballonreifen bei optimierten, individuell auf dich angepassten Luftdruck aus. Zudem bringt die Federgabel, bauartbedingt, ein Mehrgewicht von ca. 1,0 kg mit sich.

Empfehlungen, wie du noch mehr Fahrkomfort herausholen kannst, findest du auch auf [www.iSY.de](http://www.iSY.de) unter dem Reiter »Gut zu wissen«.







# ON THE SEASIDE

WOHNMOBIL | REISEN | i:SY E5 ZR & E5 ZR COMFORT

Als Wohnmobilst und i:SY Lover kannst du jederzeit Stadt, Natur und Kultur verbinden! Raus ans Meer, kurz in den Ort einkaufen fahren oder die Gegend rund um den Stellplatz erkunden... Worauf hast du Lust?

**FILM AB!**

JETZT QR-CODE SCANNEN  
& DIESES KAPITEL ZUM  
LEBEN ERWECKEN!



# AHOI!

» Wir sind Emma und Max und wohnen in einer Kleinstadt in Norddeutschland. Nachdem die Kinder aus dem Haus waren, haben wir für uns eine neue Leidenschaft entdeckt: Reisen mit dem Wohnmobil. Am liebsten verbinden wir Stadt, Strand und Kultur miteinander und lassen es uns dabei so richtig gut gehen. Die Dinge, die wir mit auf Reisen nehmen, müssen stets praktisch und einfach zu verstauen sein – denn der Platz im WoMo ist begrenzt. Wir haben zwar gelernt, uns einzuschränken, aber auf einen gewissen Komfort wollen wir natürlich trotzdem nicht verzichten! «



Max | 47 Jahre | 1,82 m

Emma | 52 Jahre | 1,74 m



## i:SY E5 ZR & E5 ZR COMFORT

### Warum wir uns für diese i:SY Modelle entschieden haben

» Flexibel unterwegs zu sein, um direkt vom Stellplatz aus die Gegend erkunden zu können, ist uns sehr wichtig, da das Rangieren des Wohnmobils innerorts oft eine Herausforderung darstellt. Mit unseren i:SY können wir direkt vom Stellplatz aus ins Fahrvergnügen starten. «

### SHIMANO 5-Gang Nabenschaltung

» Wir sind mit dem i:SY in urbaner, aber auch viel in ländlicher Gegend unterwegs. Die 5-Gänge reichen uns dafür vollkommen aus. Die robuste 5-Gang Nabenschaltung von SHIMANO mit Zahnriemenantrieb wurde speziell für E-Bikes entwickelt: sie ist leise, wartungsarm und denkbar einfach zu bedienen! Mithilfe des starken BOSCH Performance Line Motors ist hier im Norden auch »der blanke Hans« kein Thema mehr für uns. Das E5 ist ein echter »Daily Driver« mit viel Fahrspaß. «



## i:SY Transformation

» In unserem Wohnmobil lassen sich die i:SY mit wenigen Handgriffen unkompliziert, sicher und platzsparend verstauen. Wird der Lenker mithilfe der Speedlift Funktion um 90° gedreht und die Pedale eingeklappt, verbleibt ein Transportmaß von gerade einmal 29 cm. Auch in der Höhe lassen sich Lenker und Sattel verstellen – mit dem Speedlifter Twist und dem i:SY Schnellspanner geht das sogar ganz ohne Werkzeug! Nicht zu vergessen: Saubere Hände, saubere Kleidung und ein sauberes i:SY – dank des nahezu wartungsfreien GATES Zahnriemens. «

**Komplette Maße der i:SY Modelle siehe S. 10**



Mehr Informationen über die  
Mobile Freizeit Maschen GmbH:

[www.mobile-freizeit-maschen.de](http://www.mobile-freizeit-maschen.de)



## Neue Farbe: sunny yellow

NEU!

» Ich habe schon letztes Jahr überlegt, mir ein i:SY zuzulegen. Jetzt bin ich sehr froh, dass ich mich erst in diesem Jahr dazu entschieden habe, wo die neue Farbe sunny yellow dazu gekommen ist. Dieses melonengelb ist meine absolute Lieblingsfarbe! «



# i:SY E5 ZR F



MIT 5-GANG NABEN-SCHALTUNG SPEZIELL FÜR E-BIKES

Abbildung ähnlich

Hier abgebildet: **sunny yellow, matt**

<b>Schaltung</b>	SHIMANO Nexus 5-Gang, mit Freilauf	
<b>Motor</b>	BOSCH Performance Line, 75 Nm	
<b>Antrieb</b>	Zahnriemen GATES CDX Centertrack	
<b>Akku</b>	BOSCH PowerPack 545, 36 V, 14,4 Ah   545 Wh	
<b>Display</b>	BOSCH Intuvia 100	
<b>Gewicht</b>	ca. 24,3 kg (inkl. Akku)	
<b>Unterstützung</b>	25 km/h	
<b>Farben</b>	<ul style="list-style-type: none"> <li><span style="display: inline-block; width: 10px; height: 10px; background-color: black; border-radius: 50%; margin-right: 5px;"></span> pepper black, matt</li> <li><span style="display: inline-block; width: 10px; height: 10px; background-color: #90EE90; border-radius: 50%; margin-right: 5px;"></span> froggy green, shiny</li> <li><span style="display: inline-block; width: 10px; height: 10px; background-color: red; border-radius: 50%; margin-right: 5px;"></span> poppy red, shiny</li> <li><span style="display: inline-block; width: 10px; height: 10px; background-color: orange; border-radius: 50%; margin-right: 5px;"></span> happy orange, shiny</li> <li><span style="display: inline-block; width: 10px; height: 10px; background-color: white; border-radius: 50%; margin-right: 5px;"></span> seashell white, shiny</li> </ul>	<ul style="list-style-type: none"> <li><span style="display: inline-block; width: 10px; height: 10px; background-color: #4169E1; border-radius: 50%; margin-right: 5px;"></span> cosmos blue, matt</li> <li><span style="display: inline-block; width: 10px; height: 10px; background-color: #90EE90; border-radius: 50%; margin-right: 5px;"></span> mint green, shiny</li> <li><span style="display: inline-block; width: 10px; height: 10px; background-color: yellow; border-radius: 50%; margin-right: 5px;"></span> sunny yellow, matt</li> <li><span style="display: inline-block; width: 10px; height: 10px; background-color: #3CB371; border-radius: 50%; margin-right: 5px;"></span> opal green, shiny</li> </ul>

<b>Rahmen</b>	Original i:SY Kompakt 47 cm Unisex
<b>Schiebehilfe</b>	6 km/h
<b>Ladegerät</b>	BOSCH Standard Charger 4 Ah
<b>Nabe V. R</b>	SHIMANO Deore HB-M6000, Centerlock
<b>Felgen</b>	RYDE Andra 40 Disc, 32 H
<b>Reifen</b>	SCHWALBE Pick Up, Super Defense, 60-406
<b>Bremsen</b>	TEKTRO HD-T532, hydraulische 4 / 2 Kolben Scheibenbremse vo / hi
<b>Lenker</b>	i:SY Lenker 30°
<b>Lenkerverstellung</b>	SPEEDLIFTER Twist T22, 220 mm Höhenverstellung & 90° drehbar
<b>Vorbau</b>	i:SY Vorbau 70 mm
<b>Griffe</b>	ERGON GC10 ergonomische Griffe
<b>Sattelstütze</b>	i:SY Sattelstütze, 415 mm, ø 34,9 mm
<b>Sattel</b>	ZECURE, Hydro Foam, Gr. L
<b>Pedale</b>	i:SY Antirutsch Faltpedal
<b>Scheinwerfer</b>	FUXON FF-100EB, 100 Lux LED mit Fernlicht
<b>Rücklicht</b>	FUXON R-Glow S LED
<b>Schloss</b>	ABUS Schloss gleichschließend für Rahmen und Akku
<b>Gepäckträger</b>	i:SY Gepäckträger, MonkeyLoad ready
<b>Zul. Gesamtgewicht</b>	150 kg



# i:SY E5 ZR RT



MIT 5-GANG NABEN-SCHALTUNG SPEZIELL FÜR E-BIKES

Abbildung ähnlich

Hier abgebildet: **mint green, shiny**

<b>Schaltung</b>	SHIMANO Nexus 5-Gang, mit Rücktritt	
<b>Motor</b>	BOSCH Performance Line, 75 Nm	
<b>Antrieb</b>	Zahnriemen GATES CDX Centertrack	
<b>Akku</b>	BOSCH PowerPack 545, 36 V, 14,4 Ah   545 Wh	
<b>Display</b>	BOSCH Intuvia 100	
<b>Gewicht</b>	ca. 24,3 kg (inkl. Akku)	
<b>Unterstützung</b>	25 km/h	
<b>Farben</b>	<ul style="list-style-type: none"> <li><span style="display: inline-block; width: 10px; height: 10px; background-color: black; border-radius: 50%; margin-right: 5px;"></span> pepper black, matt</li> <li><span style="display: inline-block; width: 10px; height: 10px; background-color: #90EE90; border-radius: 50%; margin-right: 5px;"></span> froggy green, shiny</li> <li><span style="display: inline-block; width: 10px; height: 10px; background-color: red; border-radius: 50%; margin-right: 5px;"></span> poppy red, shiny</li> <li><span style="display: inline-block; width: 10px; height: 10px; background-color: orange; border-radius: 50%; margin-right: 5px;"></span> happy orange, shiny</li> <li><span style="display: inline-block; width: 10px; height: 10px; background-color: white; border-radius: 50%; margin-right: 5px;"></span> seashell white, shiny</li> </ul>	<ul style="list-style-type: none"> <li><span style="display: inline-block; width: 10px; height: 10px; background-color: #4169E1; border-radius: 50%; margin-right: 5px;"></span> cosmos blue, matt</li> <li><span style="display: inline-block; width: 10px; height: 10px; background-color: #90EE90; border-radius: 50%; margin-right: 5px;"></span> mint green, shiny</li> <li><span style="display: inline-block; width: 10px; height: 10px; background-color: yellow; border-radius: 50%; margin-right: 5px;"></span> sunny yellow, matt</li> <li><span style="display: inline-block; width: 10px; height: 10px; background-color: #3CB371; border-radius: 50%; margin-right: 5px;"></span> opal green, shiny</li> </ul>

<b>Rahmen</b>	Original i:SY Kompakt 47 cm Unisex
<b>Schiebehilfe</b>	6 km/h
<b>Ladegerät</b>	BOSCH Standard Charger 4 Ah
<b>Nabe V. R</b>	SHIMANO Deore HB-M6000, Centerlock
<b>Felgen</b>	RYDE Andra 40 Disc, 32 H
<b>Reifen</b>	SCHWALBE Pick Up, Super Defense, 60-406
<b>Bremsen</b>	TEKTRO HD-T532, hydraulische 4 / 2 Kolben Scheibenbremse vo / hi
<b>Lenker</b>	i:SY Lenker 30°
<b>Lenkerverstellung</b>	SPEEDLIFTER Twist T22, 220 mm Höhenverstellung & 90° drehbar
<b>Vorbau</b>	i:SY Vorbau 70 mm
<b>Griffe</b>	ERGON GC10 ergonomische Griffe
<b>Sattelstütze</b>	i:SY Sattelstütze, 415 mm, ø 34,9 mm
<b>Sattel</b>	ZECURE, Hydro Foam, Gr. L
<b>Pedale</b>	i:SY Antirutsch Faltpedal
<b>Scheinwerfer</b>	FUXON FF-100EB, 100 Lux LED mit Fernlicht
<b>Rücklicht</b>	FUXON R-Glow S LED
<b>Schloss</b>	ABUS Schloss gleichschließend für Rahmen und Akku
<b>Gepäckträger</b>	i:SY Gepäckträger, MonkeyLoad ready
<b>Zul. Gesamtgewicht</b>	150 kg



## Noch mehr Fahrkomfort: das i:SY Comfort-Modell

» Auf dem i:SY Comfort Modell fühle ich mich einfach wohl, auch auf langen Touren. durch den stärker gebogenen Lenker, die wohltuende Federung und den breiteren Sattel sitze ich aufrecht und bequem! «



» Die i:SY Comfort Modelle sind mit ergonomischen Ergon-Griffen, einem kürzeren Vorbau, einer gefederten bySchulz Parallelogramm-Sattelstütze, einem komfortablen Stuttgarter Bügel (stärker gebogener Lenker) und einem breiten Komfort-Sattel ausgestattet. Auch das i:SY XXL wird in der Comfort-Variante angeboten. «

## GET THE LOOK! i:SY ZUBEHÖR i:SY Comfort-Modell





### SATTEL ZECURE COMFORT XL

**i:SY Comfort Modell Sattel**  
**Breite:** 22 cm  
**Gewicht:** 600 g  
**max. 150 kg Belastungsgewicht**  
**Art.-Nr.:** 6130799  
**UVP:** 49,95 EUR

### SATTEL

Der ab 2022 bei allen i:SY Modellen verbaute Sattel ist auch einzeln in drei verschiedenen Ausführungen erhältlich:

### SATTEL ZECURE HYDRO FOAM SIZE M

**Breite:** 16,3 cm  
**Gewicht:** 580 g  
**max. 150 kg Belastungsgewicht**  
**Art.-Nr.:** 6130793  
**UVP:** 49,95 EUR

### SATTEL ZECURE HYDRO FOAM SIZE L

**Breite:** 19,3 cm  
**Gewicht:** 560 g  
**max. 150 kg Belastungsgewicht**  
**Art.-Nr.:** 6130794  
**UVP:** 49,95 EUR

### SATTEL ZECURE HYDRO FOAM SIZE XL

**i:SY Standard Modell Sattel**  
**Breite:** 22 cm  
**Gewicht:** 600 g  
**max. 150 kg Belastungsgewicht**  
**Art.-Nr.:** 6130795  
**UVP:** 49,95 EUR



### i:SY SCHNELLSPANNER

Mithilfe des i:SY Schnellspanners kann die Sattelhöhe mit wenig Kraftaufwand und ohne Werkzeug verstellt werden. Das ist besonders praktisch beim Verladen oder falls sich mehrere Personen das selbe i:SY teilen.

**Material:** Aluminium  
**Gewicht:** 65 g  
**Art.-Nr.:** 23000092  
**UVP:** 34,95 EUR

**Für alle i:SY Modelle ab Baujahr 2022.**

### i:SY VERSTELLBARER VORBAU

Sehr praktisch, falls mehrere Personen das i:SY nutzen oder man schnell mal die Sitzposition ändern möchte.

**Maße:** Ø 31,8 mm  
**Material:** Aluminium  
**Gewicht:** ca. 380 g  
**Art.-Nr.:** 23000080  
**UVP:** 59,95 EUR



# i:SY E5 ZR F COMFORT

Mehr Informationen zu unserem i:SY Comfort-Modell findest du auf S. 74.



Abbildung ähnlich

**NEU!**  
i:SY E5 KOMPAKT  
JETZT AUCH  
ALS COMFORT  
VARIANTE

Hier abgebildet:  
mint green, shiny

<b>Schaltung</b>	SHIMANO Nexus 5-Gang, mit Freilauf
<b>Motor</b>	BOSCH Performance Line, 75Nm
<b>Antrieb</b>	Zahnriemen GATES CDX Centertrack
<b>Akku</b>	BOSCH PowerPack 545, 36 V, 14,4 Ah   545 Wh
<b>Display</b>	BOSCH Intuvia 100
<b>Gewicht</b>	ca. 24,9 kg (inkl. Akku)
<b>Unterstützung</b>	25 km/h
<b>Farben</b>	<ul style="list-style-type: none"> <li>● pepper black, matt</li> <li>● happy orange, shiny</li> <li>● cosmos blue, matt</li> <li>● mint green, shiny</li> <li>● opal green, shiny</li> </ul>

<b>Rahmen</b>	Original i:SY Kompakt 47 cm Unisex
<b>Schiebehilfe</b>	6 km/h
<b>Ladegerät</b>	BOSCH Standard Charger 4 Ah
<b>Nabe V. R</b>	SHIMANO Deore HB-M6000, Centerlock
<b>Felgen</b>	RYDE Andra 40 Disc, 32 H
<b>Reifen</b>	SCHWALBE Pick Up, Super Defense, 60-406
<b>Bremsen</b>	TEKTRO HD-T532, hydraulische 4 / 2 Kolben Scheibenbremse vo / hi
<b>Lenker</b>	i:SY Lenker Comfort 40°
<b>Lenkerverstellung</b>	SPEEDLIFTER Twist T22, 220 mm Höhenverstellung & 90° drehbar
<b>Vorbau</b>	ZECURE UP2+, winkelverstellbar, 65 mm
<b>Griffe</b>	ERGON GC10 ergonomische Griffe
<b>Sattelstütze</b>	BY.SCHULZ G.2 ST, 30mm Federweg, Ø 34,9 mm
<b>Sattel</b>	ZECURE Comfort, Hydro Foam, Gr. XL
<b>Pedale</b>	i:SY Antirutsch Faltpedal
<b>Scheinwerfer</b>	FUXON FF-100EB, 100 Lux LED mit Fernlicht
<b>Rücklicht</b>	FUXON R-Glow S LED
<b>Schloss</b>	ABUS Schloss gleichschließend für Rahmen und Akku
<b>Gepäckträger</b>	i:SY Gepäckträger, MonkeyLoad ready
<b>Zul. Gesamtgewicht</b>	150 kg



# i:SY E5 ZR RT COMFORT

Mehr Informationen zu unserem i:SY Comfort-Modell findest du auf S. 74.



Abbildung ähnlich

**NEU!**  
i:SY E5 KOMPAKT  
JETZT AUCH  
ALS COMFORT  
VARIANTE

Hier abgebildet:  
happy orange, shiny

<b>Schaltung</b>	SHIMANO Nexus 5-Gang, mit Rücktritt
<b>Motor</b>	BOSCH Performance Line, 75Nm
<b>Antrieb</b>	Zahnriemen GATES CDX Centertrack
<b>Akku</b>	BOSCH PowerPack 545, 36 V, 14,4 Ah   545 Wh
<b>Display</b>	BOSCH Intuvia 100
<b>Gewicht</b>	ca. 24,9 kg (inkl. Akku)
<b>Unterstützung</b>	25 km/h
<b>Farben</b>	<ul style="list-style-type: none"> <li>● pepper black, matt</li> <li>● happy orange, shiny</li> <li>● cosmos blue, matt</li> <li>● mint green, shiny</li> <li>● opal green, shiny</li> </ul>

<b>Rahmen</b>	Original i:SY Kompakt 47 cm Unisex
<b>Schiebehilfe</b>	6 km/h
<b>Ladegerät</b>	BOSCH Standard Charger 4 Ah
<b>Nabe V. R</b>	SHIMANO Deore HB-M6000, Centerlock
<b>Felgen</b>	RYDE Andra 40 Disc, 32 H
<b>Reifen</b>	SCHWALBE Pick Up, Super Defense, 60-406
<b>Bremsen</b>	TEKTRO HD-T532, hydraulische 4 / 2 Kolben Scheibenbremse vo / hi
<b>Lenker</b>	i:SY Lenker Comfort 40°
<b>Lenkerverstellung</b>	SPEEDLIFTER Twist T22, 220 mm Höhenverstellung & 90° drehbar
<b>Vorbau</b>	ZECURE UP2+, winkelverstellbar, 65 mm
<b>Griffe</b>	ERGON GC10 ergonomische Griffe
<b>Sattelstütze</b>	BY.SCHULZ G.2 ST, 30mm Federweg, Ø 34,9 mm
<b>Sattel</b>	ZECURE Comfort, Hydro Foam, Gr. XL
<b>Pedale</b>	i:SY Antirutsch Faltpedal
<b>Scheinwerfer</b>	FUXON FF-100EB, 100 Lux LED mit Fernlicht
<b>Rücklicht</b>	FUXON R-Glow S LED
<b>Schloss</b>	ABUS Schloss gleichschließend für Rahmen und Akku
<b>Gepäckträger</b>	i:SY Gepäckträger, MonkeyLoad ready
<b>Zul. Gesamtgewicht</b>	150 kg







Mehr Informationen  
zu Paddelbrett:  
[www.paddelbrett.de](http://www.paddelbrett.de)

## i:SY E5 ZR F CX

**NEU!**  
i:SY E5 KOMPAKT  
JETZT MIT BOSCH  
PERFORMANCE  
LINE CX  
MOTOR



Abbildung ähnlich

Hier abgebildet:  
**froggy green, shiny**

<b>Schaltung</b>	SHIMANO Nexus 5-Gang, mit Freilauf	
<b>Motor</b>	BOSCH Performance Line CX, 85 Nm	
<b>Antrieb</b>	Zahnriemen GATES CDX Centertrack	
<b>Akku</b>	BOSCH PowerPack 545, 36 V, 14,4 Ah   545 Wh	
<b>Display</b>	BOSCH KIOX 300	
<b>Gewicht</b>	ca. 23,8 kg (inkl. Akku)	
<b>Unterstützung</b>	25 km/h	
<b>Farben</b>	pepper black, matt	cosmos blue, matt
	froggy green, shiny	mint green, shiny
	poppy red, shiny	sunny yellow, matt
	happy orange, shiny	opal green, shiny
	seashell white, shiny	

<b>Rahmen</b>	Original i:SY Kompakt 47 cm Unisex
<b>Schiebehilfe</b>	6 km/h
<b>Ladegerät</b>	BOSCH Standard Charger 4 Ah
<b>Nabe V. R</b>	SHIMANO Deore HB-M6000, Centerlock
<b>Felgen</b>	RYDE Andra 40 Disc, 32 H
<b>Reifen</b>	SCHWALBE Pick Up, Super Defense, 60-406
<b>Bremsen</b>	TEKTRO HD-T532, hydraulische 4 / 2 Kolben Scheibenbremse vo / hi
<b>Lenker</b>	i:SY Lenker 30°
<b>Lenkerverstellung</b>	SPEEDLIFTER Twist T22, 220 mm Höhenverstellung & 90° drehbar
<b>Vorbau</b>	i:SY Vorbau 70 mm
<b>Griffe</b>	ERGON GC10 ergonomische Griffe
<b>Sattelstütze</b>	i:SY Sattelstütze, 415 mm, ø 34,9 mm
<b>Sattel</b>	ZECURE, Hydro Foam, Gr. L
<b>Pedale</b>	i:SY Antirutsch Faltpedal
<b>Scheinwerfer</b>	FUXON FF-100EB, 100 Lux LED mit Fernlicht
<b>Rücklicht</b>	FUXON R-Glow S LED
<b>Schloss</b>	ABUS Schloss gleichschließend für Rahmen und Akku
<b>Gepäckträger</b>	i:SY Gepäckträger, MonkeyLoad ready
<b>Zul. Gesamtgewicht</b>	150 kg



## GET THE LOOK! i:SY ZUBEHÖR



①

### i:SY GEPÄCKTRÄGER-KORB

Der große, stabile Gepäckträger-Korb mit MonkeyLoad Adapterplatte ist kompatibel mit dem i:SY Gepäckträger ab Modelljahr 2022. Er kann ganz einfach abgenommen und sogar abgeschlossen werden.

**Maße:** 42 x 28 x 31 cm  
**Gewicht:** ca. 1.500 g  
**Art.-Nr.:** 23000052  
**UVP:** 54,95 EUR

②

### i:SY COOL-BAG

Beim i:SY Cool-Bag handelt es sich um einen Thermo-Einsatz mit Tragegurt für den i:SY Gepäckträger-Korb. Ideal für Picknick und Einkauf!

**Maße:** 42 x 30 x 22 cm  
**Material:** 300D Polyester  
**Volumen:** 30 l  
**Gewicht:** ca. 320 g  
**Art.-Nr.:** 23000066  
**UVP:** 39,95 EUR



③

### i:SY TRAVELBAG

Das wasserdichte i:SY Travelbag mit herausnehmbarem Innenfach lässt sich als Front- oder Umhängetasche nutzen und bietet richtig viel Platz - egal ob für deine Einkäufe oder dein Reisegepäck! Dank der versteckten und bereits montierten KLICKfix Adapterplatte lässt sich die Tasche leicht am i:SY Fronträger anbringen - und ebenso entspannt wieder abnehmen.

**Maße:** 42 x 37 x 17 cm  
**Material:** 600D Polyester TPU  
**Volumen:** 20 l  
**Gewicht:** 1.200 g  
**Art.-Nr.:** 23000033  
**UVP:** 99,95 EUR

④

### i:SY GEPÄCKTRÄGER-KORB ALU QUER

Der moderne, stabile, grobmaschige Gepäckträger-Korb mit Bodenplatten in Holzoptik bietet viel Platz für den Transport deiner Einkäufe oder Gegenstände. Er lässt sich ganz leicht auf dem i:SY Gepäckträger ab Modelljahr 2022 mittels MonkeyLoad-T Adapters (inkl.) montieren und wieder abnehmen. Zudem ist er abschließbar.

**Material:** Aluminium  
**Gewicht:** ca. 1.600 g  
**Art.-Nr.:** 23000127  
**UVP:** 99,95 EUR

NEU!



5

## i:SY ADAPTER

Montiert am Steuerrohr nimmt dieser Adapter eine Vielzahl von Zubehörartikeln auf. Praktisch in Griffweite und sauber integriert am Rad.

**Material:** Edelstahl  
**Oberfläche:** gebürstet  
**Gewicht:** 55 g  
**Art.-Nr.:** 23000004  
**UVP:** 14,95 EUR

## MONKEYLINK MAGNETHALTER

In Kombination mit dem i:SY Adapter können dank Monkeylink Magnethalter verschiedenste Zubehörteile, wie ML Twist Bottle, ML AnyThing Twist oder auch ML ABUS Bordo Halterung am Steuerrohr befestigt werden. (Abbildung siehe S. 60)

**Gewicht:** 18 g  
**Art.-Nr.:** 5028481  
**UVP:** 9,99 EUR

6

## MONKEYLINK FLASCHENHALTER

Diese Vorrichtung wird via Magnet am MonkeyLink Magnethalter befestigt und ermöglicht die Mitnahme einer eigenen Fahrrad-Trinkflasche bis 750 ml.

**Material:** Kunststoff  
**Farbe:** schwarz  
**Gewicht:** 130 g  
**Art.-Nr.:** 5028491  
**UVP:** 19,99 EUR



## GUT ZU WISSEN!

### i:SY PFLEGE

Streusalz, Salzwasser und salzhaltige Luft setzen deinem Rad stark zu. Wer also mit dem i:SY an Meer & Küste Urlaub macht oder es im Winter nutzt, sollte es unbedingt gründlich von Salzresten befreien. Hier reicht in der Regel lauwarmes Wasser, ein weiches

Tuch und Spülmittel aus. Bei intensiven Wintern und viel Streusalz auf der Straße sollte das i:SY nicht mit dem Auto zusammen in der Garage geparkt werden. Das Auto bringt Salzwasser mit, welches dann verdunstet.

# POP ART! LIMITED EDITION

Sondermodell Modelljahr 2023

Das neue i:SY POP ART – Für alle, die das Leben nicht immer so ernst nehmen. Bunt, augenzwinkernd, unique und dennoch zu 100% i:SY-like! Wie immer: Streng limitiert und mit dem gewissen Extra an Zubehör. Das diesjährige Sondermodell ist mit dem MIK-Fronträger und einer BASIL Crate Box in i:SY Pop Art Optik ausgestattet.

**Take it i:SY!**



**FILM AB!**

**JETZT QR-CODE SCANNEN  
& DIESES KAPITEL ZUM  
LEBEN ERWECKEN!**



# HEY!

» Ich bin Lea! Meine Lieblingsfarbe ist bunt – genauso wie meine Kunst. Ich bin immer auf der Suche nach dem ganz Besonderen und ich steh' total auf alles was Retro und nicht leicht zu haben ist. In meinem Leben verschwimmen die Grenzen zwischen Arbeit und Freizeit oftmals. Wenn ich auf Ausstellungen bin, inspirieren mich nicht nur die Kunstwerke, sondern auch die Betrachter drum herum. Ich kann stundenlang mit meinem Skizzenbuch im Café neben dem Flohmarkt hocken und Menschen beobachten. Mir hilft das enorm, um auf neue Ideen für meine Projekte zu kommen. Je ausgefallener, desto besser. «



Lea | 36 Jahre | 1,78 m

## i:SY POP ART **NEU!**

### Warum ich mich für dieses i:SY Modell entschieden habe

» Auf der letzten Ausstellung stand das Thema Pop Art im Fokus. Während der Vernissage habe ich viele tolle Stücke gesehen, aber keins hat mich so gecatched, wie das limitierte i:SY Sondermodell POP ART. Gesehen, schockverliebt und direkt mit nach Hause genommen. So ein exklusives Sammlerstück, dass trotz alltäglicher Benutzung nicht an Wert verliert, hat einfach nicht jeder! «

### SHIMANO 5-Gang Nabenschaltung

» Das neue i:SY Sondermodell POP ART ist mit einer speziell für E-Bikes entwickelten, unkomplizierten 5-Gang Nabenschaltung von SHIMANO sowie einem Zahnriemenantrieb ausgestattet. Für mich als Freigeist musste es natürlich die Variante mit Freilauf sein – das SoMo gibt's aber auch mit Rücktritt. Und das neue BOSCH Powerpack mit 545 Wh und der kräftige BOSCH Performance Line Motor sorgen für ordentlich Antrieb und Reichweite! Das macht einfach Laune und sorgt dafür, dass ich noch schneller von A nach B komme. «





## Limitierte Edition mit einzigartigem Zubehör

» Das i:SY POP ART fällt auf jeden Fall durch ein außergewöhnliches & buntes Rahmendekor auf – und die weiß-glänzende Rahmenfarbe hebt dieses stilvoll hervor. Es strahlt einfach Leichtigkeit und pure Lebensfreude aus! Auch die türkise Gabel ist ein richtiger Eyecatcher. Aber wie das bei i:SY üblich ist, soll das Rad nicht nur schön aussehen, sondern natürlich auch praktisch sein. Daher gehört zu jedem i:SY Sondermodell auch einzigartiges Zubehör. Bei diesem Modell wird erstmals serienmäßig ein i:SY Fronträger MIK verbaut. Dazu gibt es eine individualisierte BASIL Crate Box in schwarz mit 3 Clickerkacheln im i:SY POP ART Design. Sieht echt crafty aus! «



Im Lieferumfang enthalten!

## i:SY FRONTTRÄGER MIK

Mehr dazu auf S. 48



Im Lieferumfang enthalten! Nicht einzeln erhältlich.

## BASIL CRATE S

Die kompakte, stabile Fahrradkiste bietet genug Platz für deine Lieblingssachen und ist ideal um große oder schwere Dinge zu transportieren.

**Material:** Kunststoff  
**Farbe:** schwarz  
**Volumen:** 17,5 l  
**Maße:** 40 x 30 x 21 cm



Mehr Informationen  
zur f2\_eventgalerie Halle (Saale):  
[www.f2halle.de](http://www.f2halle.de)




# i:SY POP ART! E5 ZR F

**LIMITIERTES SONDERMODELL**  
 INKL. BASIL CRATE BOX S, 3X CLICKER IN POP ART OPTIK & FRONTRÄGER MIK



Abbildung ähnlich

<b>Schaltung</b>	SHIMANO Nexus 5-Gang, mit Freilauf
<b>Motor</b>	BOSCH Performance Line, 75 Nm
<b>Antrieb</b>	Zahnriemen GATES CDX Centertrack
<b>Akku</b>	BOSCH PowerPack 545, 36 V, 14,4 Ah   545 Wh
<b>Display</b>	BOSCH Intuvia 100
<b>Gewicht</b>	ca. 27,5 kg (inkl. Akku, Träger und Korb)
<b>Unterstützung</b>	25 km/h
<b>Farben</b>	 pop art white, shiny

<b>Rahmen</b>	Original i:SY Kompakt 47 cm Unisex
<b>Schiebehilfe</b>	6 km/h
<b>Ladegerät</b>	BOSCH Standard Charger 4 Ah
<b>Nabe V. R</b>	SHIMANO Deore HB-M6000, Centerlock
<b>Felgen</b>	RYDE Andra 40 Disc, 32 H
<b>Reifen</b>	SCHWALBE Pick Up, Super Defense, 60-406
<b>Bremsen</b>	TEKTRO HD-T532, hydraulische 4 / 2 Kolben Scheibenbremse vo / hi
<b>Lenker</b>	i:SY Lenker Comfort 40°
<b>Lenkerverstellung</b>	SPEEDLIFTER Twist T22, 220 mm Höhenverstellung & 90° drehbar
<b>Vorbau</b>	i:SY Vorbau 70 mm
<b>Griffe</b>	ERGON GC10 ergonomische Griffe
<b>Sattelstütze</b>	BY.SCHULZ G.2 Short Travel, Ø 34,9 mm
<b>Sattel</b>	ZECURE, Hydro Foam, Gr. XL
<b>Pedale</b>	i:SY Antirutsch Faltpedal
<b>Scheinwerfer</b>	FUXON FF-100EB, 100 Lux LED mit Fernlicht
<b>Rücklicht</b>	FUXON R-Glow S LED
<b>Schloss</b>	ABUS Schloss gleichschließend für Rahmen und Akku
<b>Gepäckträger</b>	i:SY Gepäckträger, MonkeyLoad ready
<b>Zul. Gesamtgewicht</b>	150 kg




# i:SY POP ART! E5 ZR RT

**LIMITIERTES SONDERMODELL**  
 INKL. BASIL CRATE BOX S, 3X CLICKER IN POP ART OPTIK & FRONTRÄGER MIK



Abbildung ähnlich

<b>Schaltung</b>	SHIMANO Nexus 5-Gang, mit Rücktritt
<b>Motor</b>	BOSCH Performance Line, 75 Nm
<b>Antrieb</b>	Zahnriemen GATES CDX Centertrack
<b>Akku</b>	BOSCH PowerPack 545, 36 V, 14,4 Ah   545 Wh
<b>Display</b>	BOSCH Intuvia 100
<b>Gewicht</b>	ca. 27,5 kg (inkl. Akku, Träger und Korb)
<b>Unterstützung</b>	25 km/h
<b>Farben</b>	 pop art white, shiny

<b>Rahmen</b>	Original i:SY Kompakt 47 cm Unisex
<b>Schiebehilfe</b>	6 km/h
<b>Ladegerät</b>	BOSCH Standard Charger 4 Ah
<b>Nabe V. R</b>	SHIMANO Deore HB-M6000, Centerlock
<b>Felgen</b>	RYDE Andra 40 Disc, 32 H
<b>Reifen</b>	SCHWALBE Pick Up, Super Defense, 60-406
<b>Bremsen</b>	TEKTRO HD-T532, hydraulische 4 / 2 Kolben Scheibenbremse vo / hi
<b>Lenker</b>	i:SY Lenker Comfort 40°
<b>Lenkerverstellung</b>	SPEEDLIFTER Twist T22, 220 mm Höhenverstellung & 90° drehbar
<b>Vorbau</b>	i:SY Vorbau 70 mm
<b>Griffe</b>	ERGON GC10 ergonomische Griffe
<b>Sattelstütze</b>	BY.SCHULZ G.2 Short Travel, Ø 34,9 mm
<b>Sattel</b>	ZECURE, Hydro Foam, Gr. XL
<b>Pedale</b>	i:SY Antirutsch Faltpedal
<b>Scheinwerfer</b>	FUXON FF-100EB, 100 Lux LED mit Fernlicht
<b>Rücklicht</b>	FUXON R-Glow S LED
<b>Schloss</b>	ABUS Schloss gleichschließend für Rahmen und Akku
<b>Gepäckträger</b>	i:SY Gepäckträger, MonkeyLoad ready
<b>Zul. Gesamtgewicht</b>	150 kg





# TOWN & COUNTRYSIDE

i:SY ALLTAG MIT CO-PILOT | KLEINSTADT | i:SY N3.8 ZR

Viele gemeinsame i:SY Momente und ein Maximum an Fahrspaß für die ganze Familie: Mit dem – seit Modelljahr 2022 – selbst entwickelten Systemgepäckträger ist nun endlich auch der sichere Kindertransport auf dem i:SY möglich.



**FILM AB!**

**JETZT QR-CODE SCANNEN  
& DIESES KAPITEL ZUM  
LEBEN ERWECKEN!**



# HUHU!

» Mein Name ist Anette, ich bin jetzt 64 Jahre jung und ein bisschen stolz darauf, noch immer so fit zu sein. Aber dafür tue ich auch eine ganze Menge. Zweimal die Woche gehe ich zum Yoga und Freitag Abend treffen mein Mann und ich unsere Bekannten im Tanzclub. Außerdem habe ich natürlich immer was rund um Haus und Garten zu tun. Dabei hilft mir inzwischen manchmal Josy, meine kleine Enkeltochter. Mein Lieblingstag der Woche ist Dienstag: Da gehe ich erst zum Yoga und anschließend hole ich Josy aus der Kita ab – zum Oma-Tag! Das genießen wir beide sehr, vor allem die gemeinsamen Fahrten mit meinem neuen i:SY. «



Anette | 64 Jahre | 1,70 m



Josy | 3 Jahre | 0,95 m



## i:SY N3.8 ZR

Warum ich mich für dieses i:SY Modell entschieden habe

**ENVIOLLO N3.8 Nabenschaltung: Stufenlos und geräuschlos Schalten, auch unter Belastung!**

» Das i:SY N3.8 ZR ist mit der stufenlosen ENVIOLLO-Nabenschaltung für unkompliziertes, komfortables und geräuschloses Schalten ausgestattet, was mir sehr gut gefällt. Am Lenker gibt es eine Anzeige, auf der mir ein kleines Männchen auf einem Fahrrad zeigt, ob die aktuelle Übersetzung für die Ebene oder einen Anstieg geeignet ist. Damit komme ich super zurecht und Josy findet es auch total klasse.

Das Intuvia Display ist für mich sehr gut zu lesen und der BOSCH Performance Line Antrieb sorgt für ordentlich Power, sowohl in flachem als auch in hügeligem Terrain. Das ideale Modell für mein Leben hier in unserer kleinen Stadt und dem eher hügeligen Umland. «

Neue Farbe: opal green

**NEU!**

» Diese fescche, moderne Farbe strotzt nur so vor Kraft und Lebenslust! Als ich die gesehen habe, war die Entscheidung für's i:SY sofort gefallen. Das nenne ich elektrisierend! «



## Fahrsicherheit & Handhabe

» Mir ist an einem Rad vor allem das Gefühl von Sicherheit und Kontrolle wichtig – noch dazu, weil Josy oft bei mir mitfährt. Der tiefe Schwerpunkt beim i:SY, die breiten Ballonreifen sowie die neue Pedale mit Antirutschfunktion und breiter Auftrittfläche haben dafür gesorgt, dass ich mich auf dem i:SY von der ersten Sekunde an wohl und sicher gefühlt habe. «



## Mini-Mitfahrer an Bord!

» Mit dem neuen Gepäckträger am i:SY ist seit letztem Jahr auch der Kindertransport möglich. Jetzt ist schon die gemeinsame Heimfahrt ein Highlight für uns! Ich habe mich lang gegen ein E-Bike gesträubt, schließlich bin ich noch topfit. Ab und zu lasse ich den Motor zwar für ein kleines Workout aus, aber ich muss zugeben, in vielen Situationen bin ich über die Unterstützung sehr froh und genieße sie in vollen Zügen. «



# i:SY N3.8 ZR

MONKEY  
LOAD ready



Abbildung ähnlich

STUFENLOSE  
ENVILO  
SCHALTUNG &  
ZAHNRIEMEN

Hier abgebildet:  
opal green, shiny

<b>Schaltung</b>	ENVILO stufenlose Nabenschaltung	
<b>Motor</b>	BOSCH Performance Line, 75 Nm	
<b>Antrieb</b>	Zahnriemen GATES CDX Centertrack	
<b>Akku</b>	BOSCH PowerPack 545, 36 V, 14,4 Ah   545 Wh	
<b>Display</b>	BOSCH Intuvia 100	
<b>Gewicht</b>	ca. 25,0 kg (inkl. Akku)	
<b>Unterstützung</b>	25 km/h	
<b>Farben</b>	<ul style="list-style-type: none"> <li>● pepper black, matt</li> <li>● froggy green, shiny</li> <li>● poppy red, shiny</li> <li>● happy orange, shiny</li> <li>● seashell white, shiny</li> </ul>	<ul style="list-style-type: none"> <li>● cosmos blue, matt</li> <li>● mint green, shiny</li> <li>● sunny yellow, matt</li> <li>● opal green, shiny</li> </ul>

<b>Rahmen</b>	Original i:SY Kompakt 47 cm Unisex
<b>Schiebehilfe</b>	6 km/h
<b>Ladegerät</b>	BOSCH Standard Charger 4 Ah
<b>Nabe V. R</b>	SHIMANO Deore HB-M6000, Centerlock
<b>Felgen</b>	RYDE Andra 40 Disc, 32 H
<b>Reifen</b>	SCHWALBE Pick Up, Super Defense, 60-406
<b>Bremsen</b>	TEKTRO HD-T532, hydraulische 4 / 2 Kolben Scheibenbremse vo / hi
<b>Lenker</b>	i:SY Lenker 30°
<b>Lenkerverstellung</b>	SPEEDLIFTER Twist T22, 220 mm Höhenverstellung & 90° drehbar
<b>Vorbau</b>	i:SY Vorbau 70 mm
<b>Griffe</b>	ERGON GC10 ergonomische Griffe
<b>Sattelstütze</b>	i:SY Sattelstütze, 415 mm, ø 34,9 mm
<b>Sattel</b>	ZECURE, Hydro Foam, Gr. L
<b>Pedale</b>	i:SY Antirutsch Faltpedal
<b>Scheinwerfer</b>	FUXON FF-100EB, 100 Lux LED mit Fernlicht
<b>Rücklicht</b>	FUXON R-Glow S LED
<b>Schloss</b>	ABUS Schloss gleichschließend für Rahmen und Akku
<b>Gepäckträger</b>	i:SY Gepäckträger, MonkeyLoad ready
<b>Zul. Gesamtgewicht</b>	150 kg



# GET THE LOOK! i:SY ZUBEHÖR

**INFO:** Da das Abus Rahmenschloss bei der Verwendung des Kindersitzes nicht passt, empfehlen wir zum Sichern des i:SY die Nutzung des ABUS Bordo.



①

## THULE YEPP NEXXT MAXI

Für kleine Co-Piloten braucht es einen leichten, sicheren Fahrradkindersitz. Der THULE Kinder-sitz bietet erstklassigen Komfort – dank seiner gepolsterten und stoßabsorbierenden Schale.

**Max. Kindergewicht:** 22 kg  
**Gewicht:** 3.000 g  
**Art.-Nr.:** 5021309  
**UVP:** 139,95 EUR

②

## i:SY FALTPEDAL

NEU!

Das neue i:SY Faltpedal verfügt über eine vergrößerte Trittfläche, einen metallverstärkten Faltmechanismus und ist zudem mit hochwertigem Sandpapier für optimalen Halt – auch mit glatten Sohlen – beschichtet.

**Gewicht:** 540 g / Paar  
**Material:** Aluminium  
**Art.-Nr.:** 23000115  
**UVP:** 59,95 EUR

③

## i:SY EINKAUFSKORB VORNE

Der große, stabile Frontkorb inkl. KLICKfix Adapterplatte bietet genug Platz für den Transport deiner Einkäufe oder persönlichen Sachen! Einfach ein-klicken und es kann losgehen! Dank Tragegriff kann der Korb nach dem Abnehmen ganz bequem mitgenommen werden.

**Maße:** 27 x 27 x 36 cm  
**Gewicht:** 1.050 g  
**Volumen:** 16 l  
**Belastbarkeit:** 7 kg max.  
**Art.-Nr.:** 23000053  
**UVP:** 34,95 EUR



4

## FEDERSATTELSTÜTZEN

Der zuverlässige Parallelogramm-Federmechanismus in Premium-Qualität ist auf das Gewicht der Fahrer:in perfekt abgestimmt und sorgt für noch mehr Fahrkomfort!

### BY.SCHULZ PARALLELOGRAMM FEDERSATTELSTÜTZE G.2 LT

**Maße:** 34,9 / 480 mm      **Federweg:** 50 mm  
**Gewicht:** ca. 750 g      **UVP:** 219,95 EUR

Erhältlich für:

<b>60-85 kg</b>	Art.-Nr.: 23000090
<b>80-105 kg</b>	Art.-Nr.: 23000093
<b>100-130 kg</b>	Art.-Nr.: 23000094
<b>125-150 kg</b>	Art.-Nr.: 23000095

### BY.SCHULZ PARALLELOGRAMM FEDERSATTELSTÜTZE G.2 ST

**Maße:** 34,9 / 450mm      **Federweg:** 30 mm  
**Gewicht:** ca. 600 g      **UVP:** 199,95 EUR

Erhältlich für:

<b>60-85 kg</b>	Art.-Nr.: 6032487
<b>80-105 kg</b>	Art.-Nr.: 6032509
<b>100-130 kg</b>	Art.-Nr.: 6032488
<b>125-150 kg</b>	Art.-Nr.: 6032489

### SUNTOUR PARALLELOGRAMM FEDERSATTELSTÜTZE »SP12-NCX«

Die separat erhältliche Reduzierhülse ist zur Montage erforderlich.

<b>Maße:</b> 31,6 mm, 350 mm	<b>Reduzierhülse</b>
<b>Federweg:</b> 50 mm	<b>notwendig!</b>
<b>Art.-Nr.:</b> 06032377	<b>Art.-Nr.:</b> 23000113
<b>UVP:</b> 119,95 EUR	<b>UVP:</b> 12,95 EUR

[ohne Abbildung]

NEU!



## SCHUTZHÜLLEN FÜR FEDERSATTELSTÜTZEN

Die Schutzhüllen schützen den Federmechanismus vor Staub und Schmutz. Zudem verhindern sie das Einklemmen von Kinderfingern bei der Verwendung eines Kindersitzes.

### BY.SCHULZ SCHUTZHÜLLE (ST)

**Gewicht:** ca. 13 g  
**Art.-Nr.:** 6032506  
**UVP:** 11,95 EUR

### BY.SCHULZ SCHUTZHÜLLE (LT)

**Gewicht:** ca. 18 g  
**Art.-Nr.:** 6032507  
**UVP:** 11,95 EUR

### SUNTOUR NEOPREN MANSCHETTE

**Gewicht:** ca. 11 g  
**Art.-Nr.:** 6032371  
**UVP:** 4,95 EUR

## i:SY RÜCKSPIEGEL

Mit dem neuen Rückspiegel hast du alles im Blick, ohne den Kopf nach hinten drehen zu müssen. Die Kombination aus sehr gut verstellbarem Spiegelkörper und langem (natürlich einklappbarem) Spiegelarm macht's möglich!

**Gewicht:** ca. 160 g  
**Art.-Nr.:** 23000132  
**UVP:** 44,95 EUR

NEU!



# LIVIN' IN THE CITY

i:SY ALLTAG IN DER GROßSTADT | N3.8 ZR B

Gerade in der Großstadt ist man mit einem E-Bike oft schneller unterwegs, als mit herkömmlichen Verkehrsmitteln. Wenn das Rad dann noch über nette Features und sinnvolles Zubehör verfügt, wird jede Rushhour zum echten Vergnügen.



**FILM AB!**

**JETZT QR-CODE SCANNEN  
& DIESES KAPITEL ZUM  
LEBEN ERWECKEN!**



# MOIN!

» Ich bin Noah und lebe seit über 10 Jahren in meiner absoluten Lieblingsstadt. Ich bin Freiberufler und arbeite größtenteils aus dem Homeoffice – und das schon vor der Pandemie. Vor 4 Jahren habe ich meine Karre abgeschafft und bewege mich seitdem mit den Öffis und mit dem Bike durch den Großstadtdschungel. Geht ganz gut, auch wenn der Proberaum meiner Band etwas auswärts liegt. Im Notfall leihe ich mir aber auch mal das Auto von einem Kumpel oder miete mir eins über die Carsharing-App. Meine Abende genieße ich oft mit Blick in den Hafen – mal mit Freunden, mal nur mit meiner Gitarre. «



Noah | 37 Jahre | 1,80 m

NEU!

## i:SY N3.8 ZR B

### Warum ich mich für dieses i:SY Modell entschieden habe

» In erster Linie wollte ich unabhängiger sein von Verkehr und Fahrplänen. Gerade in der Pandemie hatte ich auch wenig Lust, mich in die überfüllte U-Bahn zu quetschen. Für Selbstständige ist effizientes Zeitmanagement das A und O – dabei hilft das i:SY enorm! Ich konnte meinen Mobilitätsradius deutlich vergrößern und habe zusätzlich Bewegung an der frischen Luft, was mir als Ausgleich zum vielen Sitzen am Computer auch echt gut tut. «



### ENVILOLO N3.8 Nabenschaltung

» Dank der stufenlosen ENVILOLO-Nabenschaltung muss ich mir über das Schalten absolut keinen Kopf machen. Das ist echt unkompliziert und intuitiv. Mit dem neuen BOSCH PowerPack mit 545 Wh und dem BOSCH Performance Line Motor geht mein i:SY ab wie Schmidt's Katze, wenn ich mal so richtig in die Pedale kicke. Einfach ein tolles Gefühl, so durch die Luft zu segeln und mir dabei eine frische Brise Seeluft um die Nase wehen zu lassen. Auf dieses Freiheitsgefühl stehe ich total! «

### Exklusive Farbe: urban blue

NEU!

» Der Grund, wieso ich mich für genau dieses i:SY entschieden habe, ist eigentlich sehr offensichtlich. Es sieht einfach extrem nice aus! Die Kombination aus der neuen, exklusiven Farbe urban blue und den braunen Komponenten (Sattel, Griffe und Reifen) verleihen dem i:SY einen starken, industriellen Retro-Look. Und das passt einfach perfekt zu mir und meinem City-Alltag. «



### Special Effects!

» Was mir am Design vom i:SY auch sehr gut gefällt, sind die kleinen, durchdachten Details, wie zum Beispiel der Tragegriff. Durch die ausgewogene Gewichtsverteilung kann man es dort anheben – ohne dass es wegkippt – und mal eben schnell die Treppe runtertragen. «







### i:SY LEDER-SATTEL

NEU!

Dieses Modell ist mit einem komfortablen Echtleder-Sattel ausgestattet. Er verleiht dem i:SY in Kombination mit den dazu passenden Griffen einen exklusiven, coolen Look.

**Material:** Leder  
**Gewicht:** ca. 430 g  
**Art.-Nr.:** 23000129  
**UVP:** 49,95 EUR



### i:SY LEDER-GRIFFE ERGO

NEU!

**Material:** Leder  
**Gewicht:** ca. 190 g (Set)  
**Art.-Nr.:** 23000130  
**UVP:** 34,95 EUR



# i:SY N3.8 ZR B

MONKEY  
LOAD ready



Abbildung ähnlich

NEU!

EXKLUSIVE FARBE  
& BRAUNE  
KOMPONENTEN

AUCH ALS  
XXL-VERSION  
ERHÄLTlich

S. 137

<b>Schaltung</b>	ENVIOLo stufenlose Nabenschaltung
<b>Motor</b>	BOSCH Performance Line, 75 Nm
<b>Antrieb</b>	Zahnriemen GATES CDX Centertrack
<b>Akku</b>	BOSCH PowerPack 545, 36 V, 14,4 Ah   545 Wh
<b>Display</b>	BOSCH Intuvia 100
<b>Gewicht</b>	ca. 24,8 kg (inkl. Akku)
<b>Unterstützung</b>	25 km/h
<b>Farben</b>	● urban blue, matt

<b>Rahmen</b>	Original i:SY Kompakt 47 cm Unisex
<b>Schiebehilfe</b>	6 km/h
<b>Ladegerät</b>	BOSCH Compact Charger 4 Ah
<b>Nabe V. R</b>	SHIMANO Deore HB-M6000, Centerlock
<b>Felgen</b>	RYDE Andra 40 Disc, 32 H
<b>Reifen</b>	SCHWALBE Super MotoX, braun, 62-406
<b>Bremsen</b>	TEKTRO HD-T532, hydraulische 4 / 2 Kolben Scheibenbremse vo / hi
<b>Lenker</b>	i:SY Lenker 30°
<b>Lenkerverstellung</b>	SPEEDLIFTER Twist T22, 220 mm Höhenverstellung & 90° drehbar
<b>Vorbau</b>	i:SY Vorbau 70 mm
<b>Griffe</b>	Leder-Griffe Urban, braun
<b>Sattelstütze</b>	i:SY Sattelstütze, 415 mm, ø 34,9 mm
<b>Sattel</b>	Leder-Sattel Urban, braun, Gr. L
<b>Pedale</b>	i:SY Antirutsch Faltpedal
<b>Scheinwerfer</b>	FUXON FF-100EB, 100 Lux LED mit Fernlicht
<b>Rücklicht</b>	FUXON R-Glow S LED
<b>Schloss</b>	ABUS Schloss gleichschließend für Rahmen und Akku
<b>Gepäckträger</b>	i:SY Gepäckträger, MonkeyLoad ready
<b>Zul. Gesamtgewicht</b>	150 kg



## GET THE LOOK! i:SY ZUBEHÖR



NEU!

①

### i:SY FRONTKORB ALU

Der moderne Frontkorb mit Bodenplatten in Holzoptik ist ein echter Hingucker am Rad und beim Einkauf! Er lässt sich ganz einfach am i:SY Frontträger einklicken und genau so leicht wieder abnehmen.

**Gewicht:** ca. 1.100 g  
**Art.-Nr.:** 23000126  
**UVP:** 74,95 EUR

②

### i:SY ADAPTER

Mehr dazu auf S. 51

### MONKEYLINK MAGNETHALTER

Mehr dazu auf S. 60

③

### ABUS SCHLOSS BORDO MIT MONKEYLINK HALTERUNG


Das Faltschloss zeichnet sich durch eine hohe Widerstandskraft, Flexibilität und Sicherheit, z.B. vor Picking, aus. Das Schloss wird mittels der mitgelieferten Schlosshalterung am MonkeyLink Magnethalter befestigt und sitzt fest und sauber am i:SY Steuerrohr. Zur Montage der MonkeyLink Magnethalterung wird der i:SY Adapter benötigt.

**Sicherheits-Stufe:** 10  
**Umfang:** 90 cm  
**Schließtyp:** Schlüssel  
**Gewicht:** ca. 1.160 g  
**Art.-Nr.:** 5031840  
**UVP:** 99,95 EUR

### MONKEYLINK SCHLOSSHALTERUNG FÜR ABUS BORDO

Die ML Schlosshalterung verstaub bestehende ABUS Bordo Schlösser sauber am Steuerrohr.

**Maße:** 177 x 53 x 51 mm  
**Gewicht:** ca. 200 g  
**Art.-Nr.:** 5028493  
**UVP:** 29,95 EUR



# OUTDOOR ADVENTURE

MEHRTÄGIGE RADREISE | CAMPING | i:SY R14 ZR

Auf einer Radreise erlebt man die Welt, so, wie sie ist. Ganz unverfälscht lernt man die Umgebung, die Menschen, das Wetter und sogar den eigenen Körper ganz neu kennen. Man geht an seine Grenzen, erlebt jeden Tag neue Abenteuer und unvergessliche Momente. Frei sein, durchatmen, abschalten: Es ist wirklich faszinierend, wie wenig es braucht, um glücklich zu sein.



**FILM AB!**  
JETZT QR-CODE SCANNEN  
& DIESES KAPITEL ZUM  
LEBEN ERWECKEN!



# SERVUS!

» Wir heißen Anna und Tim und leben in Franken. In unserer Freizeit sind wir gerne und viel unterwegs, manchmal mit Freunden, aber meistens zu zweit. Wir haben schon viel von der Welt gesehen und verzichten daher mittlerweile bewusst auf noch mehr Flugkilometer. Stattdessen schwingen wir uns aufs Radel. Sich den ganzen Tag draußen zu bewegen, die lauschigsten Plätze für die Brotzeit zu suchen und hautnah die Natur mit allen Sinnen zu erleben – das ist für uns die maximale Erholung. Dabei kriegst du den Kopf frei! Auch wenn das Wetter mal nicht mitspielt. «



Tim | 52 Jahre | 1,82 m



Anna | 47 Jahre | 1,75 m



## i:SY R14 ZR

### Warum wir uns für genau dieses i:SY Modell entschieden haben

» Wir brauchten ein Radel für harte Anstiege und lange Touren. Verlässlich muss es sein und bestes Fahrverhalten aufweisen – auch bei viel Gepäck! Was Technik, Verarbeitung, Handling und Komfort angeht, wollten wir keine Kompromisse eingehen. In unseren Augen lässt das i:SY R14 ZR, das Highend Modell für ambitionierte Touren- und Reiseradler, keine Wünsche offen und ist in punkto Fahreigenschaften und Fahrkomfort absolut unschlagbar! «

### ROHLOFF-14-Gang Nabenschaltung

» Das i:SY R14 ZR ist mit der ROHLOFF-14-Gang Nabenschaltung mit Zahnriemenantrieb ausgestattet, welche das höchste Übersetzungsspektrum bietet und zudem zuverlässig und pflegeleicht ist. In Kombination mit dem kraftvollen BOSCH CX Motor fühlt es sich an, als hätte man ein zweites paar Beine, was vor allem am Berg mit viel Gepäck sehr angenehm ist. Im ersten Gang ist praktisch jede Steigung, auch mit schweren Gepäck, gut zu schaffen – und der 14. Gang sorgt für flotten Vortrieb auch auf Gefällestrecken. Und dank des neuen BOSCH Akkus schaffen wir noch mehr Strecke bevor wir eine Ladepause einlegen müssen. «



## Vom Drahtesel zum Packesel

» Die praktischen Zubehörlösungen erleichtern uns den Reisealltag enorm! Dank des neuen Gepäckträgers kann man Gepäckträger-Taschen an den Seiten, ein Topcase oben drauf und zusätzlich auch noch Gegenstände mit Spanngurten befestigen! Es ist wirklich krass, was das i:SY alles tragen kann! «

## Großartiges Fahrverhalten – auch bei viel Gepäck!

» Bei mehrtägigen Radreisen haben wir eine Menge Gepäck dabei. Durch den tiefen und zentralen Schwerpunkt des i:SYs und den steifen Rahmen ist das Fahren – auch mit höheren Geschwindigkeiten – aber sehr sicher und angenehm. Auch voll beladen ist das i:SY wendig und unglaublich fahrstabil. «



# i:SY R14 ZR

MONKEY  
LOAD ready



ROHLOFF  
14-GANG  
SCHALTUNG &  
ZAHNRIEMEN

Abbildung ähnlich

Hier abgebildet:  
cosmos blue, matt

<b>Schaltung</b>	ROHLOFF Speedhub 500/14
<b>Motor</b>	BOSCH Performance Line CX, 85 Nm
<b>Antrieb</b>	Zahnriemen GATES CDX Centertrack
<b>Akku</b>	BOSCH PowerPack 545, 36 V, 15,2 Ah   545 Wh
<b>Display</b>	BOSCH KIOX 300
<b>Gewicht</b>	ca. 23,6 kg (inkl. Akku)
<b>Unterstützung</b>	25 km/h
<b>Farben</b>	<ul style="list-style-type: none"> <li>● pepper black, matt</li> <li>● poppy red, shiny</li> <li>● cosmos blue, matt</li> </ul>

<b>Rahmen</b>	Original i:SY Kompakt 47 cm Unisex
<b>Schiebehilfe</b>	6 km/h
<b>Ladegerät</b>	BOSCH Standard Charger 4 Ah
<b>Nabe V. R</b>	SHIMANO Deore HB-M6000, Centerlock
<b>Felgen</b>	RYDE Andra 40 Disc, 32 H
<b>Reifen</b>	SCHWALBE Pick Up, Super Defense, 60-406
<b>Bremsen</b>	TEKTRO HD-T532, hydraulische 4 / 2 Kolben Scheibenbremse vo / hi
<b>Lenker</b>	i:SY Lenker 30°
<b>Lenkerverstellung</b>	SPEEDLIFTER Twist T22, 220 mm Höhenverstellung & 90° drehbar
<b>Vorbau</b>	i:SY Vorbau 70 mm
<b>Griffe</b>	ERGON GC10 ergonomische Griffe
<b>Sattelstütze</b>	i:SY Sattelstütze, 415 mm, ø 34,9 mm
<b>Sattel</b>	ZECURE, Hydro Foam, Gr. L
<b>Pedale</b>	i:SY Antirutsch Faltpedal
<b>Scheinwerfer</b>	FUXON FF-100EB, 100 Lux LED mit Fernlicht
<b>Rücklicht</b>	FUXON R-Glow S LED
<b>Schloss</b>	ABUS Schloss gleichschließend für Rahmen und Akku
<b>Gepäckträger</b>	i:SY Gepäckträger, MonkeyLoad ready
<b>Zul. Gesamtgewicht</b>	150 kg



## GET THE LOOK! i:SY ZUBEHÖR



①

### i:SY WASSERDICHTER GEPÄCKTRÄGER-TASCHE KLEIN

Die wasserdichte Gepäckträger-Tasche mit Rolltopverschluss und Schultergurt bietet sehr viel Platz für dein Gepäck und kann einfach und sicher am i:SY Lowrider befestigt werden.

**Material:** Polyestergewebe PVC frei  
**Maße:** 30 x 27 x 17 cm  
**Volumen:** 14 l  
**Gewicht:** ca. 680 g  
**Art.-Nr.:** 23000063  
**UVP:** 79,95 EUR

②

### i:SY WASSERDICHTER GEPÄCKTRÄGER-TASCHE GROSS

Die große, wasserdichte Gepäckträger-Tasche mit Rolltopverschluss und verstellbarem Schnellverschluss-System lässt sich dank innovativem Monkey Load-S System ganz leicht am i:SY Gepäckträger (ab Modelljahr 2022) befestigen.

**Material:** Polyestergewebe PVC frei  
**Maße:** 40 x 32 x 17 cm  
**Volumen:** 22 l  
**Gewicht:** ca. 840 g  
**Art.-Nr.:** 23000064  
**UVP:** 89,95 EUR



③

### i:SY LOWRIDER

Wer größere Touren oder Radreisen plant, sollte für eine bessere Gewichtsverteilung unbedingt den i:SY LowRider an der Gabel montieren. Er schafft in Verbindung mit den kleinen i:SY Gepäckträger-Taschen zusätzlichen Stauraum und ist für eine Belastung von 4 kg pro Seite ausgelegt. Eine Verteilung von 2/3 Gewicht hinten und 1/3 vorne hat sich sehr bewährt.

**Material:** Aluminium  
**Farbe:** schwarz  
**Gewicht:** ca. 580 g  
**Art.-Nr.:** 23000003  
**UVP:** 59,95 EUR

**Achtung:**  
**Der Lowrider ist nicht kompatibel mit dem i:SY S10 Adventure.**



④

### i:SY SMARTPHONE- HALTER

NEU!

Werkzeuglos am Lenker angebracht, nimmt der Halter jedes Smartphone sicher auf. Das flexible und fix in jeder Tasche zu verstauende Leichtgewicht wird aus hochwertigem Silikon in Österreich produziert. Besonders ist der mitgelieferte Gutscheincode zur Aktivierung einer für **drei Monate kostenlosen Premium Mitgliedschaft in der Bike Citizens App**. Eine reine Fahrrad-App, die fortlaufend von User:innen weltweit aktualisiert wird und neben der Hauptfunktion »Navi« auch weitere hilfreiche und spannende Features bereithält. Fahrradweg gesperrt? Die App weiß es meistens schon und leitet dich um. Kein Wunder, wurden doch bisher knapp 45 Mio km mit der App zurückgelegt!

**Material:** Silikon  
**Gewicht:** ca. 22 g  
**Art.-Nr.:** 23000133  
**UVP:** 15,95 EUR



5

## i:SY GEPÄCKTRÄGER ML

Der ab 2022 verbaute, kindersitztaugliche i:SY Systemgepäckträger MonkeyLoad ready kann an i:SY Kompakt und i:SY XXL Modellen aus dem Baujahr 2021 und früher nachgerüstet werden.

**Art.-Nr.:** 23000105  
**UVP:** 69,95 EUR

## MONKEYLOAD ADAPTERPLATTE

Die MonkeyLoad Adapterplatte inkl. Schloss und Schlüssel für Taschen oder Körbe ist kompatibel für den i:SY Gepäckträger ab Modelljahr 2022.

**Art.-Nr.:** 5121602  
**UVP:** 19,99 EUR



6 **i:SY TRUNK BAG**  
Mehr dazu auf S. 59

7 **i:SY TRAVELBAG**  
Mehr dazu auf S. 83

# GUT ZU WISSEN!

## DEKOR BEIM TRANSPORT SCHÜTZEN

Vermeide es unbedingt die Rohr-Klemmung des Fahrradträgers direkt auf dem i:SY Dekor anzubringen. Hier kann es durch die Erschütterungen während der Autofahrt zu Beschädigungen kommen. Am besten das Rohr an einer anderen Stelle am Rahmen klemmen oder einen entsprechenden Schutz verwenden, wie z.B. ein Tuch über das Dekor legen und darauf anschließend die Klemme fixieren.





# GUT ZU WISSEN!

## AKKU-REICHWEITE



Die Reichweite eines Akkus ist abhängig von mehreren Faktoren, deshalb kann sie selbst bei Partnern und baugleichem Fahrzeugmodell unterschiedlich sein. Um die Reichweite möglichst exakt ermitteln zu können, ist die Berücksichtigung mehrerer Parameter erforderlich. Neben dem Motor- und Akku-Typ sind dies u. a.

- Fahrgewohnheit (Nutzung des bevorzugten Modus)
- Fahrergewicht
- Durchschnittsgeschwindigkeit
- Topografie
- Windverhältnisse
- Außentemperatur
- usw.

Um dir eine möglichst exakte Reichweitenbestimmung zu ermöglichen, hat das Unternehmen BOSCH einen eBike Reichweiten-Assistenten entwickelt, in dem du deine individuellen Werte eingeben kannst. Du findest den Reichweiten-Assistenten auf der Webseite von BOSCH oder direkt unter folgender Adresse: [www.BOSCH-ebike.com/de/service/reichweiten-assistent](http://www.BOSCH-ebike.com/de/service/reichweiten-assistent)





**FILM AB!**

**JETZT QR-CODE SCANNEN  
& DIESES KAPITEL ZUM  
LEBEN ERWECKEN!**

# BIG CITY LIFE

**GROßSTADTALLTAG MIT i:SY | i:SY XXL | 185 cm - 210 cm**

Ein klares, zeitloses Design, eine perfekt durchdachte Geometrie und eine kontinuierliche Weiterentwicklung auf höchstem Niveau: das i:SY XXL und die Architektur der modernen Großstadt haben so einiges gemeinsam.

# HALLO!

» Ich bin Richard, Architekt und absoluter Großstadtmensch! Die Urbanität ist in einem stetigen Wandel und dadurch gibt es hier quasi täglich etwas Neues zu entdecken. Ich liebe es, die urbane Zukunft mitzugestalten, nachhaltig, modern und lebenswert. Von Kundentermin zu Kundentermin ohne dabei im Stau zu stehen, zu schwitzen oder ewig nach einem Parkplatz suchen zu müssen – das i:SY hat meinen Arbeitsalltag sehr erleichtert. Auf dem Heimweg fahre ich jeden Tag eine neue Strecke und lerne dadurch die Stadt stetig von einer anderen Seite kennen. Das hält fit – Körper und Kopf! «



Richard | 47 Jahre | 1,98 m

## i:SY XXL

Körpergröße: 1,85 m – 2,10 m

### Warum ich mich für dieses i:SY Modell entschieden habe

» Ich wollte unbedingt ein Rad mit einem zeitlosen Design und eins, das (zu) mir perfekt passt. Ich bin ein sehr großer Mann, da ist es nicht so einfach, ein komfortables Bike zu finden. Und natürlich möchte ich auch gut aussehen auf dem Rad – deshalb war ich Anfangs etwas skeptisch, als ich mich das erste Mal auf's i:SY gesetzt habe. Ich mit meinen fast 2 Metern soll auf so ein kleines Rad? No way, dachte ich zuerst... «



### Das i:SY XXL

» Aber bereits nach der ersten Probefahrt war jeder Zweifel ausgeräumt. Neben dem i:SY Kompaktmodell, gibt es noch das i:SY XXL, welches von der Rahmengenometrie her extra für größere Menschen (bis 210 cm) entwickelt worden ist. Sitzrohr, Oberrohrlänge, Radstand und Rohrdurchmesser sind entsprechend angepasst und auch auf eine höhere Belastung ausgelegt. Ausgewählte Modelle aus der i:SY E5, i:SY N3.8 und i:SY R14 - Familie gibt es als XXL Version. Da findet wirklich jeder Topf seinen Deckel! Ich bin alle Modelle Probe gefahren und sowohl Fahrgefühl als auch Fahrkomfort sind absolut spitze! «

### Perfekt durchdachte Rahmengenometrie

» Als Mensch mit einem Blick für Geometrie und Ästhetik hat mich das Design und das Rahmenkonzept vom i:SY sofort begeistert. Ein One-Size-Rahmen, der fast alle Körpergrößen abdeckt, indem er in der Länge und Höhe mitwächst und dabei für eine optimale Kraftentfaltung bei aufrechter Sitzposition sorgt – wirklich sehr clever! «

### Top Zubehör!

» Ein weiterer Pluspunkt aus meiner Sicht ist, dass das i:SY XXL serienmäßig mit dem praktischen i:SY Frontträger ausgestattet ist – und für den habe ich auch direkt passendes Zubehör gefunden! Auf Kundentermine begleitet mich ab sofort meine i:SY Lifestyle-Tasche, die nicht nur cool aussieht, sondern auch genug Platz für Unterlagen und technische Geräte bietet. «

# i:SY XXL E5 ZR F COMFORT

Mehr Informationen zu unserem i:SY Comfort-Modell findest du auf S. 74.

MONKEY  
LOAD ready



Abbildung ähnlich

KOMFORTABLER  
LENKER, GEFEDERTE  
SITTELSTÜTZE,  
ERGONOMISCHE  
GRIFFE & BEQUEMER  
SITTEL

Hier abgebildet:  
opal green, shiny

<b>Schaltung</b>	SHIMANO Nexus 5-Gang, mit Freilauf
<b>Motor</b>	BOSCH Performance Line, 75 Nm
<b>Antrieb</b>	Zahnriemen GATES CDX Centertrack
<b>Akku</b>	BOSCH PowerPack 545, 36 V, 14,4 Ah   545 Wh
<b>Display</b>	BOSCH Intuvia 100
<b>Gewicht</b>	ca. 26,6 kg (inkl. Akku)
<b>Unterstützung</b>	25 km/h
<b>Farben</b>	<ul style="list-style-type: none"> <li><span style="display: inline-block; width: 10px; height: 10px; background-color: black; border-radius: 50%; margin-right: 5px;"></span> pepper black, matt</li> <li><span style="display: inline-block; width: 10px; height: 10px; background-color: orange; border-radius: 50%; margin-right: 5px;"></span> happy orange, shiny</li> <li><span style="display: inline-block; width: 10px; height: 10px; background-color: blue; border-radius: 50%; margin-right: 5px;"></span> cosmos blue, matt</li> <li><span style="display: inline-block; width: 10px; height: 10px; background-color: lightgreen; border-radius: 50%; margin-right: 5px;"></span> mint green, shiny</li> <li><span style="display: inline-block; width: 10px; height: 10px; background-color: green; border-radius: 50%; margin-right: 5px;"></span> opal green, shiny</li> </ul>

<b>Rahmen</b>	Original i:SY Kompakt 51 cm Unisex
<b>Schiebehilfe</b>	6 km/h
<b>Ladegerät</b>	BOSCH Standard Charger 4 Ah
<b>Nabe V. R</b>	SHIMANO Deore HB-M6000, Centerlock
<b>Felgen</b>	RYDE Andra 40 Disc, 32 H
<b>Reifen</b>	SCHWALBE Pick Up, Super Defense, 60-406
<b>Bremsen</b>	TEKTRO HD-T532, hydraulische 4 / 2 Kolben Scheibenbremse vo / hi
<b>Lenker</b>	i:SY Lenker Comfort 40°
<b>Lenkerverstellung</b>	SPEEDLIFTER Twist T22, 220 mm Höhenverstellung & 90° drehbar
<b>Vorbau</b>	ZECURE UP2+, winkelverstellbar, 65 mm
<b>Griffe</b>	ERGON GC10 ergonomische Griffe
<b>Sattelstütze</b>	BY.SCHULZ G.2 Long Travel, Ø 34,9 mm
<b>Sattel</b>	ZECURE Comfort, Hydro Foam, Gr. XL
<b>Pedale</b>	i:SY Antirutsch Faltpedal
<b>Scheinwerfer</b>	FUXON FF-100EB, 100 Lux LED mit Fernlicht
<b>Rücklicht</b>	FUXON R-Glow S LED
<b>Schloss</b>	ABUS Schloss gleichschließend für Rahmen und Akku
<b>Gepäckträger</b>	i:SY Gepäckträger, MonkeyLoad ready
<b>Zul. Gesamtgewicht</b>	180 kg



# i:SY XXL E5 ZR RT COMFORT

Mehr Informationen zu unserem i:SY Comfort-Modell findest du auf S. 74.

MONKEY  
LOAD ready



Abbildung ähnlich

KOMFORTABLER  
LENKER, GEFEDERTE  
SITTELSTÜTZE,  
ERGONOMISCHE  
GRIFFE & BEQUEMER  
SITTEL

Hier abgebildet:  
mint green, shiny

<b>Schaltung</b>	SHIMANO Nexus 5-Gang, mit Rücktritt
<b>Motor</b>	BOSCH Performance Line, 75 Nm
<b>Antrieb</b>	Zahnriemen GATES CDX Centertrack
<b>Akku</b>	BOSCH PowerPack 545, 36 V, 14,4 Ah   545 Wh
<b>Display</b>	BOSCH Intuvia 100
<b>Gewicht</b>	ca. 26,6 kg (inkl. Akku)
<b>Unterstützung</b>	25 km/h
<b>Farben</b>	<ul style="list-style-type: none"> <li><span style="display: inline-block; width: 10px; height: 10px; background-color: black; border-radius: 50%; margin-right: 5px;"></span> pepper black, matt</li> <li><span style="display: inline-block; width: 10px; height: 10px; background-color: orange; border-radius: 50%; margin-right: 5px;"></span> happy orange, shiny</li> <li><span style="display: inline-block; width: 10px; height: 10px; background-color: blue; border-radius: 50%; margin-right: 5px;"></span> cosmos blue, matt</li> <li><span style="display: inline-block; width: 10px; height: 10px; background-color: lightgreen; border-radius: 50%; margin-right: 5px;"></span> mint green, shiny</li> <li><span style="display: inline-block; width: 10px; height: 10px; background-color: green; border-radius: 50%; margin-right: 5px;"></span> opal green, shiny</li> </ul>

<b>Rahmen</b>	Original i:SY Kompakt 51 cm Unisex
<b>Schiebehilfe</b>	6 km/h
<b>Ladegerät</b>	BOSCH Standard Charger 4 Ah
<b>Nabe V. R</b>	SHIMANO Deore HB-M6000, Centerlock
<b>Felgen</b>	RYDE Andra 40 Disc, 32 H
<b>Reifen</b>	SCHWALBE Pick Up, Super Defense, 60-406
<b>Bremsen</b>	TEKTRO HD-T532, hydraulische 4 / 2 Kolben Scheibenbremse vo / hi
<b>Lenker</b>	i:SY Lenker Comfort 40°
<b>Lenkerverstellung</b>	SPEEDLIFTER Twist T22, 220 mm Höhenverstellung & 90° drehbar
<b>Vorbau</b>	ZECURE UP2+, winkelverstellbar, 65 mm
<b>Griffe</b>	ERGON GC10 ergonomische Griffe
<b>Sattelstütze</b>	BY.SCHULZ G.2 LT 50mm Federweg, Ø 34,9 mm
<b>Sattel</b>	ZECURE Comfort, Hydro Foam, Gr. XL
<b>Pedale</b>	i:SY Antirutsch Faltpedal
<b>Scheinwerfer</b>	FUXON FF-100EB, 100 Lux LED mit Fernlicht
<b>Rücklicht</b>	FUXON R-Glow S LED
<b>Schloss</b>	ABUS Schloss gleichschließend für Rahmen und Akku
<b>Gepäckträger</b>	i:SY Gepäckträger, MonkeyLoad ready
<b>Zul. Gesamtgewicht</b>	180 kg



# i:SY XXL N3.8 ZR

MONKEY  
LOAD ready



Abbildung ähnlich

STUFENLOSE  
ENVILO  
SCHALTUNG &  
ZAHNRIEMEN

Hier abgebildet:  
pepper black, matt

<b>Schaltung</b>	ENVILO stufenlose Nabenschaltung
<b>Motor</b>	BOSCH Performance Line, 75 Nm
<b>Antrieb</b>	Zahnriemen GATES CDX Centertrack
<b>Akku</b>	BOSCH PowerPack 545, 36 V, 14,4 Ah   545 Wh
<b>Display</b>	BOSCH Intuvia 100
<b>Gewicht</b>	ca. 25,4 kg (inkl. Akku)
<b>Unterstützung</b>	25 km/h
<b>Farben</b>	<ul style="list-style-type: none"> <li><span style="display: inline-block; width: 10px; height: 10px; background-color: black; border-radius: 50%; margin-right: 5px;"></span> pepper black, matt</li> <li><span style="display: inline-block; width: 10px; height: 10px; background-color: orange; border-radius: 50%; margin-right: 5px;"></span> happy orange, shiny</li> <li><span style="display: inline-block; width: 10px; height: 10px; background-color: blue; border-radius: 50%; margin-right: 5px;"></span> cosmos blue, matt</li> <li><span style="display: inline-block; width: 10px; height: 10px; background-color: lightgreen; border-radius: 50%; margin-right: 5px;"></span> mint green, shiny</li> <li><span style="display: inline-block; width: 10px; height: 10px; background-color: green; border-radius: 50%; margin-right: 5px;"></span> opal green, shiny</li> </ul>

<b>Rahmen</b>	Original i:SY Kompakt 51 cm Unisex
<b>Schiebehilfe</b>	6 km/h
<b>Ladegerät</b>	BOSCH Standard Charger 4 Ah
<b>Nabe V. R</b>	SHIMANO Deore HB-M6000, Centerlock
<b>Felgen</b>	RYDE Andra 40 Disc, 32 H
<b>Reifen</b>	SCHWALBE Pick Up, Super Defense, 60-406
<b>Bremsen</b>	TEKTRO HD-T532, hydraulische 4 / 2 Kolben Scheibenbremse vo / hi
<b>Lenker</b>	i:SY Lenker 30°
<b>Lenkerverstellung</b>	SPEEDLIFTER Twist T22, 220 mm Höhenverstellung & 90° drehbar
<b>Vorbau</b>	i:SY Vorbau 70 mm
<b>Griffe</b>	ERGON GC10 ergonomische Griffe
<b>Sattelstütze</b>	i:SY Sattelstütze, 415 mm, ø 34,9 mm
<b>Sattel</b>	ZECURE, Hydro Foam, Gr. L
<b>Pedale</b>	i:SY Antirutsch Faltpedal
<b>Scheinwerfer</b>	FUXON FF-100EB, 100 Lux LED mit Fernlicht
<b>Rücklicht</b>	FUXON R-Glow S LED
<b>Schloss</b>	ABUS Schloss gleichschließend für Rahmen und Akku
<b>Gepäckträger</b>	i:SY Gepäckträger, MonkeyLoad ready
<b>Zul. Gesamtgewicht</b>	180 kg



# i:SY XXL N3.8 ZR B

MONKEY  
LOAD ready



Abbildung ähnlich

NEU!  
EXKLUSIVE FARBE  
& BRAUNE  
KOMPONENTEN

<b>Schaltung</b>	ENVILO stufenlose Nabenschaltung
<b>Motor</b>	BOSCH Performance Line, 75 Nm
<b>Antrieb</b>	Zahnriemen GATES CDX Centertrack
<b>Akku</b>	BOSCH PowerPack 545, 36 V, 14,4 Ah   545 Wh
<b>Display</b>	BOSCH Intuvia 100
<b>Gewicht</b>	ca. 25,7 kg (inkl. Akku)
<b>Unterstützung</b>	25 km/h
<b>Farben</b>	<ul style="list-style-type: none"> <li><span style="display: inline-block; width: 10px; height: 10px; background-color: blue; border-radius: 50%; margin-right: 5px;"></span> urban blue, matt</li> </ul>

<b>Rahmen</b>	Original i:SY Kompakt 51 cm Unisex
<b>Schiebehilfe</b>	6 km/h
<b>Ladegerät</b>	BOSCH Standard Charger 4 Ah
<b>Nabe V. R</b>	SHIMANO Deore HB-M6000, Centerlock
<b>Felgen</b>	RYDE Andra 40 Disc, 32 H
<b>Reifen</b>	SCHWALBE Super MotoX, braun, 62-406
<b>Bremsen</b>	TEKTRO HD-T532, hydraulische 4 / 2 Kolben Scheibenbremse vo / hi
<b>Lenker</b>	i:SY Lenker 30°
<b>Lenkerverstellung</b>	SPEEDLIFTER Twist T22, 220 mm Höhenverstellung & 90° drehbar
<b>Vorbau</b>	i:SY Vorbau 70 mm
<b>Griffe</b>	Leder-Griffe Urban, braun
<b>Sattelstütze</b>	i:SY Sattelstütze, 415 mm, ø 34,9 mm
<b>Sattel</b>	Leder-Sattel Urban, braun, Gr. L
<b>Pedale</b>	i:SY Antirutsch Faltpedal
<b>Scheinwerfer</b>	FUXON FF-100EB, 100 Lux LED mit Fernlicht
<b>Rücklicht</b>	FUXON R-Glow S LED
<b>Schloss</b>	ABUS Schloss gleichschließend für Rahmen und Akku
<b>Gepäckträger</b>	i:SY Gepäckträger, MonkeyLoad ready
<b>Zul. Gesamtgewicht</b>	180 kg



# i:SY XXL E5 ZR F CX

MONKEY  
LOAD ready



Abbildung ähnlich

**NEU!**  
i:SY E5 XXL  
JETZT MIT BOSCH  
PERFORMANCE  
LINE CX  
MOTOR

Hier abgebildet:  
**happy orange, shiny**

<b>Schaltung</b>	SHIMANO Nexus 5-Gang, mit Freilauf
<b>Motor</b>	BOSCH Performance Line CX, 85 Nm
<b>Antrieb</b>	Zahnriemen GATES CDX Centertrack
<b>Akku</b>	BOSCH PowerPack 545, 36 V, 14,4 Ah   545 Wh
<b>Display</b>	BOSCH KIOX 300
<b>Gewicht</b>	ca. 25,7 kg (inkl. Akku)
<b>Unterstützung</b>	25 km/h
<b>Farben</b>	<ul style="list-style-type: none"> <li>● pepper black, matt</li> <li>● happy orange, shiny</li> <li>● cosmos blue, matt</li> <li>● mint green, shiny</li> <li>● opal green, shiny</li> </ul>

<b>Rahmen</b>	Original i:SY Kompakt 51 cm Unisex
<b>Schiebehilfe</b>	6 km/h
<b>Ladegerät</b>	BOSCH Standard Charger 4 Ah
<b>Nabe V. R</b>	SHIMANO Deore HB-M6000, Centerlock
<b>Felgen</b>	RYDE Andra 40 Disc, 32 H
<b>Reifen</b>	SCHWALBE Pick Up, Super Defense, 60-406
<b>Bremsen</b>	TEKTRO HD-T532, hydraulische 4 / 2 Kolben Scheibenbremse vo / hi
<b>Lenker</b>	i:SY Lenker 30°
<b>Lenkerverstellung</b>	SPEEDLIFTER Twist T22, 220 mm Höhenverstellung & 90° drehbar
<b>Vorbau</b>	i:SY Vorbau 50 mm
<b>Griffe</b>	ERGON GC10 ergonomische Griffe
<b>Sattelstütze</b>	i:SY Sattelstütze, 415 mm, ø 34,9 mm
<b>Sattel</b>	ZECURE, Hydro Foam, Gr. L
<b>Pedale</b>	i:SY Antirutsch Faltpedal
<b>Scheinwerfer</b>	FUXON FF-100EB, 100 Lux LED mit Fernlicht
<b>Rücklicht</b>	FUXON R-Glow S LED
<b>Schloss</b>	ABUS Schloss gleichschließend für Rahmen und Akku
<b>Gepäckträger</b>	i:SY Gepäckträger, MonkeyLoad ready
<b>Zul. Gesamtgewicht</b>	180 kg



# i:SY XXL R14 ZR

MONKEY  
LOAD ready



Abbildung ähnlich

**ROHLOFF  
14-GANG  
SCHALTUNG &  
ZAHNRIEMEN**

Hier abgebildet:  
**cosmos blue, matt**

<b>Schaltung</b>	ROHLOFF Speedhub 500/14
<b>Motor</b>	BOSCH Performance Line CX, 85 Nm
<b>Antrieb</b>	Zahnriemen GATES CDX Centertrack
<b>Akku</b>	BOSCH PowerPack 545, 36 V, 14,4 Ah   545 Wh
<b>Display</b>	BOSCH KIOX 300
<b>Gewicht</b>	ca. 25,5 kg (inkl. Akku)
<b>Unterstützung</b>	25 km/h
<b>Farben</b>	<ul style="list-style-type: none"> <li>● pepper black, matt</li> <li>● poppy red, shiny</li> <li>● cosmos blue, matt</li> </ul>

<b>Rahmen</b>	Original i:SY Kompakt 51 cm Unisex
<b>Schiebehilfe</b>	6 km/h
<b>Ladegerät</b>	BOSCH Standard Charger 4 Ah
<b>Nabe V. R</b>	SHIMANO Deore HB-M6000, Centerlock
<b>Felgen</b>	RYDE Andra 40 Disc, 32 H
<b>Reifen</b>	SCHWALBE Pick Up, Super Defense, 60-406
<b>Bremsen</b>	TEKTRO HD-T532, hydraulische 4 / 2 Kolben Scheibenbremse vo / hi
<b>Lenker</b>	i:SY Lenker 30°
<b>Lenkerverstellung</b>	SPEEDLIFTER Twist T22, 220 mm Höhenverstellung & 90° drehbar
<b>Vorbau</b>	i:SY Vorbau 50 mm
<b>Griffe</b>	ERGON GC10 ergonomische Griffe
<b>Sattelstütze</b>	i:SY Sattelstütze, 415 mm, ø 34,9 mm
<b>Sattel</b>	ZECURE, Hydro Foam, Gr. L
<b>Pedale</b>	i:SY Antirutsch Faltpedal
<b>Scheinwerfer</b>	FUXON FF-100EB, 100 Lux LED mit Fernlicht
<b>Rücklicht</b>	FUXON R-Glow S LED
<b>Schloss</b>	ABUS Schloss gleichschließend für Rahmen und Akku
<b>Gepäckträger</b>	i:SY Gepäckträger, MonkeyLoad ready
<b>Zul. Gesamtgewicht</b>	180 kg



## GET THE LOOK! i:SY ZUBEHÖR



①

### i:SY FRONTRÄGER LIFESTYLE TASCHE

Die stylische, wasserabweisende Front- und Umhängetasche mit verstecktem Adapter auf der Rückseite kann schnell und einfach am i:SY Fronträger KLICKfix angeklickt werden.

**Maße:** 39 x 35 x 15 cm  
**Gewicht:** 760 g  
**Art.-Nr.:** 23000112  
**UVP:** 79,95 EUR



②

### i:SY ADAPTER

Montiert am Steuerrohr nimmt dieser Adapter eine Vielzahl von Zubehörartikeln auf. Praktisch in Griffweite und sauber integriert am Rad.

**Material:** Edelstahl  
**Oberfläche:** gebürstet  
**Gewicht:** 55 g  
**Art.-Nr.:** 23000004  
**UVP:** 14,95 EUR

### MONKEYLINK MAGNETHALTER

In Kombination mit dem i:SY Adapter können dank Monkeylink Magnethalter verschiedenste Zubehörteile, wie ML Twist Bottle, ML AnyThing Twist oder auch ML ABUS Bordo Halterung am Steuerrohr befestigt werden. (Abbildung siehe S. 60)

**Gewicht:** 16 g  
**Art.-Nr.:** 5028481  
**UVP:** 9,99 EUR

③

### ZAHLENSCHLOSS BORDO MIT MONKEYLINK HALTERUNG

Das Zahlenschloss Bordo wird mittels der mitgelieferten Schlosshalterung am MonkeyLink Magnethalter befestigt und sitzt fest und sauber am i:SY Steuerrohr.

**Farbe:** schwarz  
**Sicherheits-Stufe:** 10  
**Umfang:** 90 cm  
**Gewicht:** 1.200 g  
**Schließtyp:** Zahlenschloss  
**Art.-Nr.:** 5031841  
**UVP:** 99,95 EUR



**NEU!**



Abbildung ähnlich



4

## ABUS HUD-Y BY i:SY


Wir haben nicht nur i:SY im Kopf, neuerdings tragen wir i:SY auch auf dem Kopf! In Zusammenarbeit mit ABUS gibt es nun erstmals wunderschöne i:SY Fahrradhelme in drei exklusiven Farbkombinationen aus der i:SY Farbpalette. Auch technisch hat der Helm einiges zu bieten. Ein vierschaliges In-Mould-Design garantiert eine dauerhafte Verbindung der Außenschale mit dem stoßabsorbierendem EPS Schaum. Der integrierte Schirm übernimmt das Sonnenlicht-Management. Ein besonderer Clou ist das abnehmbare LED Rücklicht mit Magnetbefestigung und vier Leuchtmodi, praktischerweise aufladbar via Micro-USB. Eine vorteilhafte Passform, hoher Tragekomfort, geringes Gewicht, sehr gute Belüftung und eine praktische FidLock Magnetschale runden den HUD-Y BY i:SY ab.

Art.-Nr.: 23000117	Farbe: jungle green	Größe: S	Gewicht: ca. 270 g
Art.-Nr.: 23000118	Farbe: jungle green	Größe: M	Gewicht: ca. 300 g
Art.-Nr.: 23000119	Farbe: jungle green	Größe: L	Gewicht: ca. 330 g
Art.-Nr.: 23000120	Farbe: pepper black	Größe: S	Gewicht: ca. 270 g
Art.-Nr.: 23000121	Farbe: pepper black	Größe: M	Gewicht: ca. 300 g
Art.-Nr.: 23000122	Farbe: pepper black	Größe: L	Gewicht: ca. 330 g
Art.-Nr.: 23000123	Farbe: seashell white	Größe: S	Gewicht: ca. 270 g
Art.-Nr.: 23000124	Farbe: seashell white	Größe: M	Gewicht: ca. 300 g
Art.-Nr.: 23000125	Farbe: seashell white	Größe: L	Gewicht: ca. 330 g

**Material:** Kunststoff  
**UVP:** 159,95 EUR

Erhältlich ab Frühjahr 2023







# TRAFFIC LIGHTS

**PENDELN MIT DEM i:SY SPEED**

Umdenken und Umsteigen sind aktuell angesagter denn je! Du suchst noch nach einer guten Alternative zum Auto? Wir haben sie: Das i:SY SPEED! Ein wendiges und sprintstarkes S-Pedelec, mit dem du mit bis zu 45 km/h Motorunterstützung nachhaltig, sportlich und entstresst zwischen deinen täglichen Wegen pendeln kannst.



**FILM AB!**

**JETZT QR-CODE SCANNEN  
& DIESES KAPITEL ZUM  
LEBEN ERWECKEN!**

# ¡HOLA!

» Ich bin Valentina! Ich bin freie Journalistin und wohne etwas außerhalb der Stadt. Jahrelang habe ich mich auf dem Weg zum Verlag durch den stockenden Verkehr gequält, mich in stickige U-Bahnen und Busse gequetscht und dabei zugesehen, wie mir wertvolle Zeit und Nerven geraubt wurden. Jetzt habe ich endlich die für mich beste und effizienteste Lösung gefunden: ein S-Pedelec. Mein Tag sieht jetzt ganz anders aus! Dank der Zeitersparnis kann ich morgens 20 Minuten länger schlafen, entspannter frühstücken und fahre mit einem Lächeln zur Arbeit – und auch wieder zurück! Mit den 45 km/h Unterstützung habe ich deutlich weniger Fahrzeit als mit dem Auto, ich muss keinen Parkplatz suchen, ich tue etwas für die Umwelt und spare obendrein auch noch Geld. «



Valentina | 42 Jahre | 1,64 m

## i:SY SPEED

### Warum ich mich für dieses i:SY Modell entschieden habe

» Ich fahre jeden Morgen knapp 23 km bis zur Arbeit. Mir war daher besonders wichtig, dass das S-Pedelec einen hohen Fahrkomfort mitbringt und zudem sicher und zuverlässig ist. Meine Erwartungen wurden vom i:SY SPEED mehr als übertroffen! «



### ENVIOLLO N3.8 stufenlose Nabenschaltung oder ROHLOFF Speedhub 500/14

» Das i:SY SPEED gibt es in zwei Ausführungen: mit einer ENVIOLLO Nabenschaltung und mit einer Rohloff Speedhub. Ich habe mich für das R14 Modell entschieden, weil ich vor habe, auch größere Recherche-Reisen damit zu bewältigen. Das i:SY SPEED ist mit dem BOSCH PowerPack 725 und dem BOSCH Performance Line Speed Motor ausgestattet – eine echte Power-Kombination! «

### Ein Gefühl von Sicherheit

» Durch den tiefen Einstieg und Schwerpunkt sowie die kleinen 20 Zoll Ballonreifen spüre ich geradezu den guten Grip auf dem Asphalt, was mir ein sehr sicheres Gefühl gibt. Die hydraulischen Scheibenbremsen reagieren echt schnell und falls es im Büro mal länger dauert, leuchtet der SUPERNOVA M99 Mini Pro-45 Scheinwerfer mit Fernlichtfunktion sensationell die Straße aus. Dadurch sehe ich nicht nur gut, sondern ich werde auch gut gesehen! Auch der Rückspiegel, die laute Hupe und das neue Faltpedal mit größerer Auftrittsfläche und Antirutschfunktion sorgen für noch mehr Sicherheit im Straßenverkehr. «

### Schnelle Beschleunigung

» Das i:SY kann aber nicht nur schnell und sicher bremsen, es beschleunigt aufgrund der geringeren Schwungmasse auch schnell. Das macht sich in fast jeder Fahrsituationen bemerkbar, insbesondere beim Anfahren an der Ampel. Die Blicke einiger Autofahrer sind wirklich unbezahlbar. «



# GUT ZU WISSEN



## DAS S-PEDELEC

Das »S« in S-Pedelec steht für »Speed« (Geschwindigkeit). Im Gegensatz zum gewöhnlichen Pedelec gilt das S-Pedelec als Kraftfahrzeug. Entsprechend gelten für das i:SY SPEED auch andere Regeln als für die übrigen i:SY Modelle. Doch was ist erlaubt und was nicht?

Das sind die rechtlichen Bestimmungen für die Nutzung eines S-Pedelecs in Deutschland:

- Es besteht Anmelde-, Versicherungs- und Kennzeichenpflicht.
- Es ist ein Führerschein der Klasse AM erforderlich.
- Das Mindestalter beträgt 16 Jahre.
- Es muss ein spezieller Helm getragen werden.
- Bauliche Veränderungen (auch Griffe, Sattel, Vorbau, etc.) dürfen nicht ohne TÜV-Eintragung vorgenommen werden.
- Andere Personen, auch Kinder, dürfen nicht mitgenommen werden.
- Tiere dürfen ebenfalls nicht transportiert werden.
- Radwege dürfen nicht befahren werden.
- Auf dem Gehweg darf nicht geparkt werden.

Zu der zusätzlich erforderlichen Ausstattung am S-Pedelec gehören: ein Rückspiegel, eine geprüfte Lichtanlage, eine Hupe, ein beleuchteter Kennzeichenhalter, ein Seitenständer, Reifen mit Zulassung und mindestens einem Millimeter Profiltiefe sowie ein Bremslicht.

# i:SY SPEED N3.8 ZR



Abbildung ähnlich

45 KM/H  
S-PEDELEC  
MIT STUFENLOSER  
ENVIOLLO-  
SCHALTUNG &  
ZAHNRIEMEN

Hier abgebildet:  
**pepper black, matt**

<b>Schaltung</b>	ENVIOLLO stufenlose Nabenschaltung
<b>Motor</b>	BOSCH Performance Line Speed, 85 Nm
<b>Antrieb</b>	Zahnriemen GATES CDX Centertrack
<b>Akku</b>	BOSCH PowerPack 725, 36 V, 19,2 Ah   725 Wh
<b>Display</b>	BOSCH Intuvia 100
<b>Gewicht</b>	ca. 25,6 kg (inkl. Akku)
<b>Unterstützung</b>	45 km/h
<b>Farben</b>	● pepper black, matt

<b>Rahmen</b>	Original i:SY Kompakt 48 cm Unisex
<b>Schiebehilfe</b>	6 km/h
<b>Ladegerät</b>	BOSCH Standard Charger 4 Ah
<b>Nabe V. R</b>	SHIMANO Deore HB-M6000, Centerlock
<b>Felgen</b>	RYDE Andra 40 Disc, 32 H
<b>Reifen</b>	SCHWALBE Pick Up, Super Defense, 60-406
<b>Bremsen</b>	MAGURA MT4N, hydraulische 2-Kolben Scheibenbremse mit Bremslicht
<b>Lenker</b>	i:SY Lenker 30°
<b>Lenkerverstellung</b>	SPEEDLIFTER Twist T22, 220 mm Höhenverstellung & 90° drehbar
<b>Vorbau</b>	i:SY Vorbau 70 mm
<b>Griffe</b>	ERGON GC10 ergonomische Griffe
<b>Sattelstütze</b>	i:SY Sattelstütze, 415 mm, ø 34,9 mm
<b>Sattel</b>	ZECURE, Hydro Foam, Gr. L
<b>Pedale</b>	i:SY Antirutsch Faltpedal
<b>Scheinwerfer</b>	SUPERNOVA M99 Mini Pro-45, 280 Lux mit Fernlicht
<b>Rücklicht</b>	SUPERNOVA M99 Tail Light-45
<b>Schloss</b>	ABUS Schloss gleichschließend für Rahmen und Akku
<b>Gepäckträger</b>	i:SY Gepäckträger, MonkeyLoad ready
<b>Zul. Gesamtgewicht</b>	150 kg



# i:SY SPEED R14 ZR



Abbildung ähnlich

45 KM/H  
S-PEDELEC  
MIT ROHLOFF  
14-GANG-  
SCHALTUNG &  
ZAHNRIEMEN

Hier abgebildet:  
**poppy red, shiny**

<b>Schaltung</b>	ROHLOFF Speedhub 500/14
<b>Motor</b>	BOSCH Performance Line Speed, 85 Nm
<b>Antrieb</b>	Zahnriemen GATES CDX Centertrack
<b>Akku</b>	BOSCH PowerPack 725, 36 V, 14,4 Ah   725 Wh
<b>Display</b>	BOSCH KIOX 300
<b>Gewicht</b>	ca. 25,2 kg (inkl. Akku)
<b>Unterstützung</b>	45 km/h
<b>Farben</b>	● pepper black, matt ● poppy red, shiny

<b>Rahmen</b>	Original i:SY Kompakt 48 cm Unisex
<b>Schiebehilfe</b>	6 km/h
<b>Ladegerät</b>	BOSCH Standard Charger 4 Ah
<b>Nabe V. R</b>	SHIMANO Deore HB-M6000, Centerlock
<b>Felgen</b>	RYDE Andra 40 Disc, 32 H
<b>Reifen</b>	SCHWALBE Pick Up, Super Defense, 60-406
<b>Bremsen</b>	MAGURA MT4N, hydraulische 2-Kolben Scheibenbremse mit Bremslicht
<b>Lenker</b>	i:SY Lenker 30°
<b>Lenkerverstellung</b>	SPEEDLIFTER Twist T22, 220 mm Höhenverstellung & 90° drehbar
<b>Vorbau</b>	i:SY Vorbau 70 mm
<b>Griffe</b>	ERGON GC10 ergonomische Griffe
<b>Sattelstütze</b>	i:SY Sattelstütze, 415 mm, ø 34,9 mm
<b>Sattel</b>	ZECURE, Hydro Foam, Gr. L
<b>Pedale</b>	i:SY Antirutsch Faltpedal
<b>Scheinwerfer</b>	SUPERNOVA M99 Mini Pro-45, 280 Lux mit Fernlicht
<b>Rücklicht</b>	SUPERNOVA M99 Tail Light-45
<b>Schloss</b>	ABUS Schloss gleichschließend für Rahmen und Akku
<b>Gepäckträger</b>	i:SY Gepäckträger, MonkeyLoad ready
<b>Zul. Gesamtgewicht</b>	150 kg







# CARRY & SMILE

LASTENRAD | i:SY CARGO N3.8 ZR & N3.8 ZR MAXI

Lastenräder, insbesondere mit E-Antrieb, werden immer beliebter und sind aus dem Stadtbild kaum mehr wegzudenken. Mit zwei verschiedenen Modelllängen bieten wir dir die Möglichkeit den optimalen Transportpartner für deine Bedürfnisse zu finden – falls es mal wieder etwas mehr zu bewegen gibt.



**FILM AB!**

JETZT QR-CODE SCANNEN  
& DIESES KAPITEL ZUM  
LEBEN ERWECKEN!

# HEJ!

» Ich bin Pia und arbeite schon einige Jahre in einer wirklich tollen Kita mit coolen Kids und Kollegen. Da mein Arbeitsweg etwas länger ist und ich keinen Führerschein habe, kam mir letz- tens die Idee mit dem E-Lastenrad. Das Leasing über meinen Arbeitgeber war dabei für mich die beste Entscheidung, weil ich mir einfach die größtmögliche Freiheit erhalte – unkompliziert und preiswert war es auch. Zudem verbessere ich nicht nur täglich meine Fitness, sondern minimiere auch zeitgleich meinen CO2-Fußabdruck! Doch für mich am Wichtigsten: Ich kann nun unheimlich viel transportieren – von Bastelutensilien bis hin zum üppigen Einkauf für unseren WG-Kochabend. Einfach total praktisch! «



Pia | 34 Jahre | 1,82 m

## i:SY CARGO N3.8 ZR

### Warum ich mich für dieses i:SY Modell entschieden habe

» Ich bin einige Lastenräder Probe gefahren und musste feststellen, dass das mit manchen schwieriger ist, als ich dachte. Und ehrlich gesagt, hatte ich auch etwas Sorge bei dem Gedanken, damit auf der viel befahrenen Straße unterwegs zu sein. Beim i:SY CARGO war das anders. Ich hatte es irgendwie sofort im Griff. Kein mulmiges Gefühl, sondern einfach nur Fun! Da war für mich sofort klar: Das möchte ich haben! «



### »Das fährt sich ja ganz i:SY!«

» Das i:SY CARGO N3.8 ZR hat mich vor allem durch die hervorragenden Fahreigenschaften so- fort begeistert. Auch bei schwerer Zuladung lässt es sich durch die schlanke, stabile Bauform sehr flink, wendig und zielgenau durch den Verkehr steuern. Die Last bemerke ich – dank des starken Zusammenspiels aus BOSCH Performance Line Cargo Motor und BOSCH PowerPack 545 – kaum! Generell erinnert das Fahrgefühl eher an ein normales Fahrrad, als an ein Lastenrad, was ich anfangs aufgrund der großen Ladefläche nicht erwartet habe. Geschaltet wird mit der robusten ENVILOLO N3.8 Nabenschaltung. «

### Kompakte Bauweise & maximale Belastbarkeit

» Das i:SY CARGO samt Zubehör ist für das Ver- stauen und Transportieren von Einkäufen oder schweren, großen Dingen extrem praktisch. Die 40 cm große Ladefläche bietet mir für meine Zwecke mehr als genug Platz. Übrigens: Das zulässige Gesamtgewicht beträgt hier 200 kg!

Durch die kompakte, kurze Bauweise, die Nut- zung der Speedlifter-Funktion und das Falten der i:SY Pedale lässt sich das i:SY CARGO auch bei wenig Platz sehr gut parken – auch im Hausflur auf kleinster Stellfläche. Das hat mich am Ende restlos überzeugt. «



## GET THE LOOK! i:SY ZUBEHÖR



### i:SY CARGO BUTTERFLY BAG

Die Butterfly Bag ist eine aufklappbare Transporttasche für das i:SY CARGO. Zusammengeklappt bietet sie ausreichend Platz für den kleinen Einkauf, aufgeklappt steht mehr als doppelt soviel Volumen zur Verfügung!

40 cm	Art.-Nr.: 23000060	UVP: 449,95 EUR
60 cm	Art.-Nr.: 23000061	UVP: 479,95 EUR
Mod. 2021	Art.-Nr.: 23000067	UVP: 429,95 EUR



# i:SY CARGO N3.8 ZR



MIT 40 CM  
LADEFLÄCHE,  
ZWEIBEINSTÄNDER  
& 200 KG  
ZULÄSSIGEM  
GESAMT-  
GEWICHT

Hier abgebildet:  
**poppy red, shiny**

Abbildung ähnlich

- Schaltung** ENVIOLIO stufenlose Nabenschaltung
- Motor** BOSCH Performance Line Cargo, 85 Nm
- Antrieb** Zahnriemen GATES CDX Centertrack
- Akku** BOSCH PowerPack 545, 36 V, 14,4 Ah | 545 Wh
- Display** BOSCH Intuvia 100
- Gewicht** ca. 34,3 kg (inkl. Akku)
- Unterstützung** 25 km/h
- Farben**
  - seashell white, shiny
  - poppy red, shiny

Rahmen	Original i:SY CARGO 47 cm Unisex
Schiebehilfe	6 km/h
Ladegerät	BOSCH Standard Charger 4 Ah
Nabe V. R	SHIMANO Deore HB-M6000, Centerlock
Felgen	RYDE Andra 40 Disc, 32 H
Reifen	SCHWALBE Pick Up, Super Defense, 60-406
Bremsen	TRP hydraulische 4-Kolben Scheibenbremse
Lenker	i:SY Lenker 30°
Lenkerverstellung	SPEEDLIFTER Twist T22, 220 mm Höhenverstellung & 90° drehbar
Vorbau	i:SY Vorbau 70 mm
Griffe	ERGON GC10 ergonomische Griffe
Sattelstütze	i:SY Sattelstütze, 415 mm, ø 34,9 mm
Sattel	ZECURE, Hydro Foam, Gr. L
Pedale	i:SY Antirutsch Faltpedal
Scheinwerfer	FUXON FF-100EB, 100 Lux LED mit Fernlicht
Rücklicht	FUXON R-Glow S LED
Schloss	ABUS Schloss gleichschließend für Rahmen und Akku
Gepäckträger	i:SY Gepäckträger, MonkeyLoad ready
Zul. Gesamtgewicht	200 kg   Nutzlast 60 kg



# i:SY CARGO N3.8 MAXI

**FILM AB!**  
JETZT QR-CODE SCANNEN  
& DIESES KAPITEL ZUM  
LEBEN ERWECKEN!



# MOINSEN!

» Ich bin Knut, seit 15 Jahren selbstständiger Tischlermeister. Ich liebe meine Arbeit – besonders die Berührung mit dem Werkstoff Holz und dass ich etwas individuelles für jeden Kunden erschaffe. Ich bin beruflich hauptsächlich innerhalb der Stadt unterwegs und habe mich deshalb dazu entschieden, ein Firmen-Lastenrad statt eines zusätzlichen Firmen-Wagens zu kaufen. Damit habe ich auch mein gesamtes Werkzeug dabei, wenn ich Kunden besuche und finde zudem immer einen Parkplatz. Alle happy, auch meine Frau. Die freut sich, dass ich was für meine Gesundheit tue und sie sich das Cargo für den Wochenmarkt leihen kann. «



Knut | 42 Jahre | 1,80 m

## i:SY CARGO N3.8 ZR MAXI

### Warum ich mich für dieses i:SY Modell entschieden habe

» Das markante Rahmendesign kannte ich bereits vom »normalen« i:SY. Davon fahren hier täglich einige an mir vorbei. Wie sich herausstellte, haben die i:SY Lastenräder nicht nur die Optik, sondern auch die sehr guten Fahreigenschaften mit denen gemein. Das Fahren mit dem i:SY CARGO N3.8 ZR Maxi fühlte sich sofort sicher, leicht und lebendig an. Kein Vorderrad-Flattern, kein Klappern – da muss ich dann auch nicht mehr lange schnacken. Einpacken, mitnehmen! «



### Das »Rundum-Sorglos«-Paket

» Der BOSCH Performance Line Cargo Motor sorgt in Verbindung mit dem BOSCH PowerPack 545 Akku, dem kleinen Antriebsrad und der stufenlosen ENVILO N380 Nabenschaltung für einen harmonischen und starken Antrieb. Die ENVILO N3.8 Nabe ist für E-Lastenräder optimal geeignet, da man immer das perfekte Übersetzungsverhältnis parat hat, ganz gleich wie stark das Cargo beladen ist. Im Zusammenspiel mit dem wartungsarmen, sauberen Gates-Zahnriemen bekommt man mit den Lastenrädern von i:SY ein echtes »Rundum-Sorglos«-Paket. «

### 60 cm Ladefläche – und noch mehr Platz zum Verstauen!

» Durch die längere Ladefläche von 60 cm bietet dieses Modell noch mehr Platz zum Verstauen. Deshalb ist meine Entscheidung auch auf das größere i:SY CARGO gefallen. Zudem bieten mir die verschiedenen Zubehörlösungen beim Transport ein hohes Maß an Variabilität und Flexibilität! Wenn es mal richtig viel zu bewegen gibt, habe ich außerdem auf und an dem serienmäßig verbauten Gepäckträger noch weitere Verstaumöglichkeiten. Ich könnte sogar noch einen Frontgepäckträger montieren. i:SY bietet ein riesiges Portfolio mit perfekt passendem Zubehör an, welches auch mit dem i:SY CARGO kompatibel ist. Bei 200 kg zulässigen Gesamtgewicht kann ich das CARGO Maxi auf jeden Fall ordentlich vollpacken. Dank des Zweibeinständers steht es dabei stabil und ganz von selbst. «

## GET THE LOOK! i:SY ZUBEHÖR



### i:SY CARGO HOLZBOX

Die Holzbox mit einklappbarer Sitzbank, Aluboden und Aufnahmen für zwei Kindersicherheitsgurte bietet ausreichend Platz für einen sicheren und stilvollen Transport mit dem i:SY CARGO.

40 cm Art.-Nr.: 23000102 UVP: 319,95 EUR  
60 cm Art.-Nr.: 23000103 UVP: 339,95 EUR  
Mod. 2021 Art.-Nr.: 23000104 UVP: 319,95 EUR



### i:SY CARGO HOLZPLATTE

Die Holzplatte mit praktischen Schlitten zur Verwendung von Spanngurten bietet eine solide Basis für eigene Aufbauten am i:SY CARGO.

40 cm Art.-Nr.: 23000100 UVP: 34,95 EUR  
60 cm Art.-Nr.: 23000101 UVP: 44,95 EUR



# i:SY CARGO N3.8 ZR MAXI



MIT 60 CM LADEFLÄCHE, ZWEIBEINSTÄNDER & 200 KG ZULÄSSIGEM GESAMTGEWICHT

Hier abgebildet: seashell white, shiny

Abbildung ähnlich

- Schaltung** ENVIOLLO stufenlose Nabenschaltung
- Motor** BOSCH Performance Line Cargo, 85 Nm
- Antrieb** Zahnriemen GATES CDX Centertrack
- Akku** BOSCH PowerPack 545, 36 V, 14,4 Ah | 545 Wh
- Display** BOSCH Intuvia 100
- Gewicht** ca. 35,3 kg (inkl. Akku)
- Unterstützung** 25 km/h
- Farben**
  - seashell white, shiny
  - poppy red, shiny

<b>Rahmen</b>	Original i:SY CARGO 47 cm Unisex
<b>Schiebehilfe</b>	6 km/h
<b>Ladegerät</b>	BOSCH Standard Charger 4 Ah
<b>Nabe V. R</b>	SHIMANO Deore HB-M6000, Centerlock
<b>Felgen</b>	RYDE Andra 40 Disc, 32 H
<b>Reifen</b>	SCHWALBE Pick Up, Super Defense, 60-406
<b>Bremsen</b>	TRP hydraulische 4-Kolben Scheibenbremse
<b>Lenker</b>	i:SY Lenker 30°
<b>Lenkerverstellung</b>	SPEEDLIFTER Twist T22, 220 mm Höhenverstellung & 90° drehbar
<b>Vorbau</b>	i:SY Vorbau 70 mm
<b>Griffe</b>	ERGON GC10 ergonomische Griffe
<b>Sattelstütze</b>	i:SY Sattelstütze, 415 mm, ø 34,9 mm
<b>Sattel</b>	ZECURE, Hydro Foam, Gr. L
<b>Pedale</b>	i:SY Antirutsch Faltpedal
<b>Scheinwerfer</b>	FUXON FF-100EB, 100 Lux LED mit Fernlicht
<b>Rücklicht</b>	FUXON R-Glow S LED
<b>Schloss</b>	ABUS Schloss gleichschließend für Rahmen und Akku
<b>Gepäckträger</b>	i:SY Gepäckträger, MonkeyLoad ready
<b>Zul. Gesamtgewicht</b>	200 kg   Nutzlast 60 kg



## GUT ZU WISSEN

### LASTENRADFÖRDERUNG

Immer mehr Bundesländer, Städte und Gemeinden unterstützen finanziell die Anschaffung eines E-Lastenfahrrades. Nicht nur für Gewerbe, Handel und Industrie lohnt sich hier eine Recherche: auch private Haushalte können von einer solchen Förderung zum klimafreundlichen Transport profitieren!

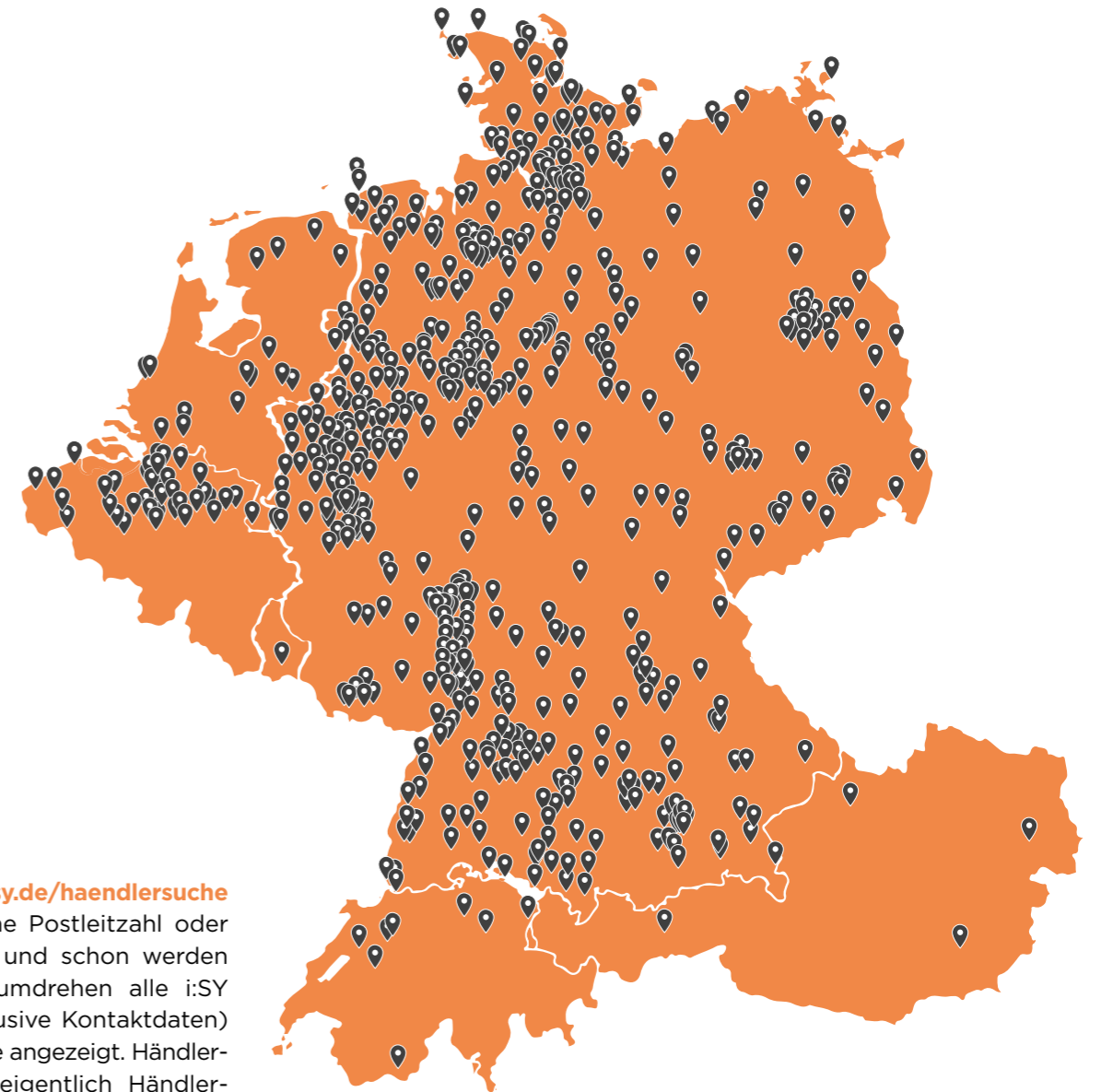




# GESUCHT? GEFUNDEN!

## UNSERE i:SY HÄNDLERSUCHE

Du bist wild entschlossen und möchtest das i:SY »live« erleben? Dann besuche einen Händler in deiner Nähe, mach eine ausgiebige Probefahrt mit unterschiedlichen Modellen und lass' dich vor deinem Kauf ausführlich beraten.



Unter [www.isy.de/haendlersuche](http://www.isy.de/haendlersuche) gibst du deine Postleitzahl oder Wohnort ein und schon werden dir im Handumdrehen alle i:SY Händler (inklusive Kontaktdaten) in deiner Nähe angezeigt. Händler-suche heißt eigentlich Händler-finden!

Eigentlich ganz i:SY, oder?  
Probier es doch gleich mal aus!

# i:SY ON TOUR!

## UNSER i:SY SHOWTRUCK

Wir machen Marke erlebbar! Zusätzlich zum i:SY Händler in deiner Nähe kannst du natürlich auch unserem Showtruck einen Besuch abstatten! Vielleicht hast du ihn ja bereits auf der Straße oder einer Veranstaltung gesehen: seit Beginn der Saison 2022 ist unser i:SY Showtruck mit allen aktuellen i:SY Modellen samt i:SY Zubehör in ganz Deutschland unterwegs.



Ob Händlerevent, Stadtfest oder Messe - unser i:SY Showtruck ist die ganze Saison auf Tour. Immer mit dabei: unser Fritz. Er ist ein absoluter i:SY Lover, unterstützt tatkräftig unsere i:SY Händler vor Ort im Verkauf und freut sich darauf, gemeinsam mit dir in die Welt von i:SY einzutauchen.

## HI! Ich bin FRITZ

» Ich bin jetzt 65 Jahre alt und mache das hier schon seit 12 Jahren. Eigentlich wollte ich aufhören - aber dann kam i:SY. Der i:SY Showtruck ist mein absoluter Lieblingstruck und ich bin sehr froh, dass ich das hier betreuen darf. Auf der Autobahn werde ich ständig von anderen i:SY Lovern begrüßt. Das ist ein tolles Gefühl. [...] Meine Hauptaufgabe ist es, für jeden Kunden das passende i:SY zu finden. Da habe ich einen Blick für und ich nehme mir vor allem die Zeit, um auf alle Bedürfnisse gezielt einzugehen. Das macht mir unheimlich viel Spaß! «



Der i:SY Show Truck hat immer zwischen 10 und 15 Testräder, das komplette i:SY Zubehörsortiment, das aktuelle i:SY Magazin und natürlich i:SY Merchandise mit an Bord.

Komm vorbei, mach eine ausgiebige Probefahrt bei Fritz und entspann dich im Anschluss in unseren gemütlichen i:SY Liegestühlen. Wir freuen uns auf dich!

Auf unserer Website findest du alle aktuellen i:SY Showtruck Termine. Folge uns auf Facebook und/oder Instagram - dort halten wir dich stets auf dem Laufenden!



**FILM AB!**  
JETZT QR-CODE SCANNEN  
& DIESES KAPITEL ZUM  
LEBEN ERWECKEN!



**isy\_bike**



**isy.rideit.loveit.de**





# PIMP MY i:SY

AUFKLEBEN! LOSRADELN! AUFFALLEN!



Mit »Pimp my i:SY« verleihst du deinem i:SY einen ganz persönlichen, frischen Look! Wir haben 7 einzigartige Designs entwickelt, mit denen du dein i:SY nach Lust und Laune umstylen kannst. Die neuen »Pimp my i:SY« Dekore kannst du mit Leichtigkeit selbst anbringen, entweder auf deinem i:SY Kompakt- oder XXL-Rahmen. Ein Dekorset besteht aus: 1x Aufkleber Steuerkopf, 3x Aufkleber Akku, 1x Aufkleber Hauptrohr und 1x Aufkleber i:SY Logo.

UVP: 29,95 EUR



## HINWEIS ZUR KOMPATIBILITÄT

Modelljahr 2022  
und früher  
alle i:SY BOSCH Modelle

Modelljahr 2023  
i:SY S8 F 400 Wh  
i:SY S8 RT 400 Wh  
i:SY S8 F 500 Wh  
i:SY S8 RT 500 Wh  
i:SY S8 F B 400 Wh  
i:SY S8 F B 500 Wh



## PIMP MY i:SY DEKORSET »ORANGE FITS!«

KOMPAKT Art.-Nr.: 3431071  
XXL Art.-Nr.: 3431078

## PIMP MY i:SY DEKORSET »SUNDOWNER«

KOMPAKT Art.-Nr.: 3431073  
XXL Art.-Nr.: 3431080



## PIMP MY i:SY DEKORSET »SOFT BLUES«

KOMPAKT Art.-Nr.: 3431072  
XXL Art.-Nr.: 3431079



### PIMP MY i:SY DEKORSET »LOLLIPOP«

KOMPAKT Art.-Nr.: 3431075  
XXL Art.-Nr.: 3431082



### PIMP MY i:SY DEKORSET »FRESH 'N COOL«

KOMPAKT Art.-Nr.: 3431074  
XXL Art.-Nr.: 3431081

### PIMP MY i:SY DEKORSET »HAPPY STRIPES«

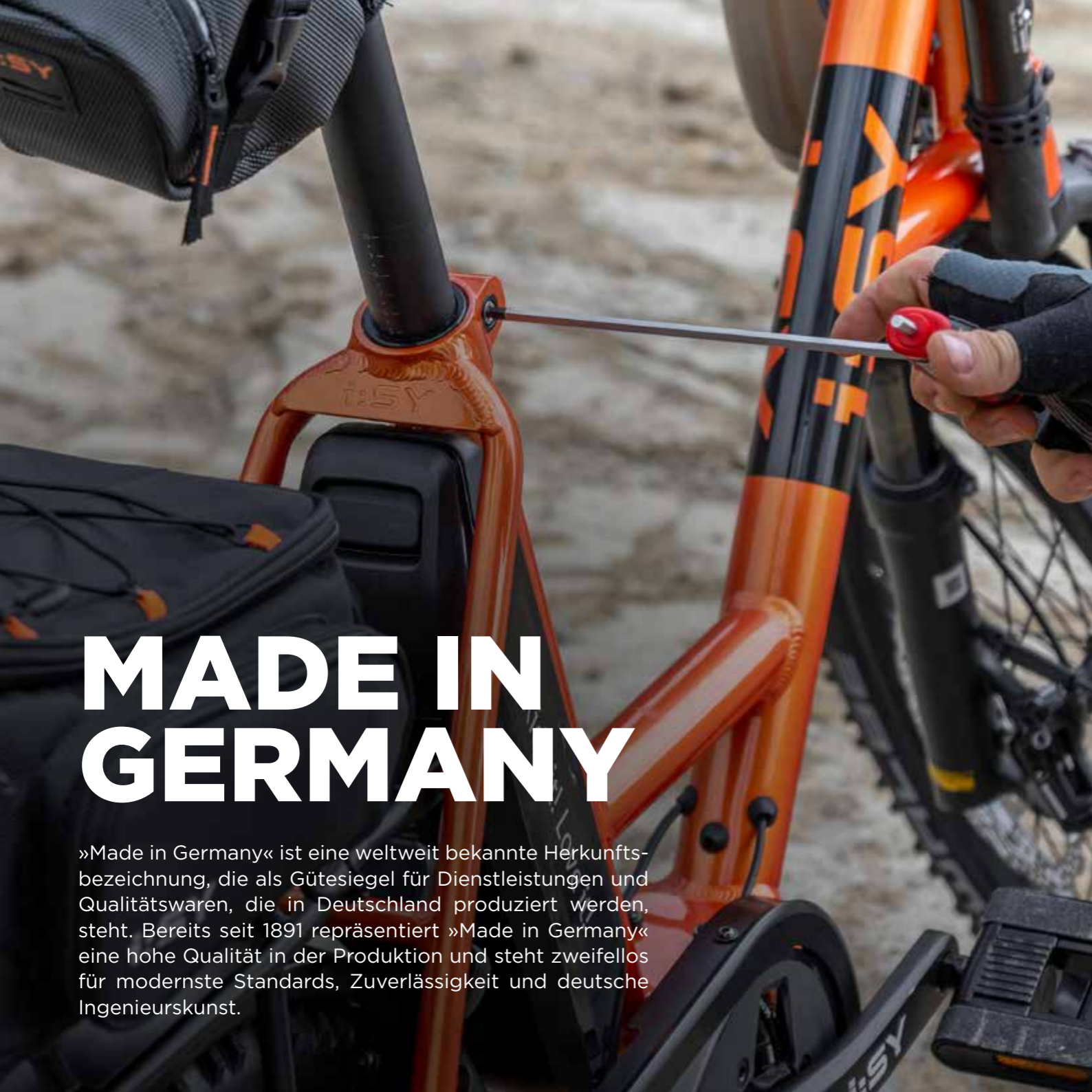
KOMPAKT Art.-Nr.: 3431076  
XXL Art.-Nr.: 3431083



### PIMP MY i:SY DEKORSET »EVERYBODY'S DARLING«

KOMPAKT Art.-Nr.: 3431077  
XXL Art.-Nr.: 3431084





# MADE IN GERMANY

»Made in Germany« ist eine weltweit bekannte Herkunftsbezeichnung, die als Gütesiegel für Dienstleistungen und Qualitätswaren, die in Deutschland produziert werden, steht. Bereits seit 1891 repräsentiert »Made in Germany« eine hohe Qualität in der Produktion und steht zweifellos für modernste Standards, Zuverlässigkeit und deutsche Ingenieurskunst.

 **Made  
in  
Germany**

Für diese Werte stehen auch wir mit der Marke i:SY. Seit 2021 wird i:SY in Saarbrücken im Werk der Traditionsmarke KETTLER Alu-Rad GmbH produziert. Noch in diesem Jahr entsteht zudem eine weitere hochmoderne Produktionsstätte in St. Ingbert, die i:SY nutzen wird. Das neue KETTLER-Werk wird eine der modernsten Fahrrad- und E-Bike-Produktionsstätten in ganz Europa sein.

Um die Anforderungen für ein Produkt »Made in Germany« zu erfüllen, muss die Herstellung in Deutschland erfolgen. Die wichtigsten Bestandteile in der Herstellung der i:SY Kompakträder, wie **Entwicklung, Design, Fertigung und Qualitätssicherung** finden ausschließlich in Deutschland statt. Während die Abteilungen Entwicklung und Design in Köln sitzen, findet die Fertigung und Qualitätssicherung in Saarbrücken statt. Unsere Produktmanager sind zudem regelmäßig im KETTLER-Werk vor Ort, um höchste Qualität zu gewährleisten.

Wir sind besonders stolz auf das Siegel »Made in Germany« und wünschen euch allzeit gute Fahrt. **Ride it! Love it!**

# GUT ZU WISSEN

## i:SY MODELLBEZEICHNUNGEN

Du fragst dich noch immer, was genau die ganzen Abkürzungen in den Modellbezeichnungen zu bedeuten haben? Hier ein kurzer Überblick:

- RT Rücktritt
- F Freilauf
- ZR Zahnriemen
- K Kettenschaltung
- B Braune Komponenten

- S8 SHIMANO Nexus 8-Gang Nabenschaltung
- S10 SHIMANO Nexus 10-Gang Kettenschaltung
- E5 SHIMANO Nexus 5-Gang Nabenschaltung (speziell für E-Bikes)
- N3.8 ENVILOLO 380 stufenlose Nabenschaltung
- R14 ROHLOFF 14-Gang Nabenschaltung



# PRODUKTINDEX

Wenn's mal schnell gehen muss ...

## i:SY MODELLE

### i:SY KOMPAKT

- 28 i:SY S8 F | 400 Wh
- 29 i:SY S8 RT | 400 Wh
- 30 i:SY S8 F | 500 Wh
- 31 i:SY S8 RT | 500 Wh
- 33 **NEU!** i:SY S8 F B | 400 Wh
- 34 **NEU!** i:SY S8 F B | 500 Wh
- 46 **NEU!** i:SY S8 K
- 57 **NEU!** i:SY S10 Adventure
- 72 i:SY E5 ZR F
- 73 i:SY E5 ZR RT
- 78 **NEU!** i:SY E5 ZR F Comfort
- 79 **NEU!** i:SY E5 ZR RT Comfort
- 81 i:SY E5 ZR F CX
- 100 i:SY N3.8 ZR
- 114 **NEU!** i:SY N3.8 ZR B
- 123 i:SY R14 ZR

## i:SY ZUBEHÖR

### i:SY TASCHEN

- 38 i:SY Shopping Bag
- 40 i:SY Basket-Bag
- 58 i:SY Rucksack mit KlickFIX
- 59 i:SY Gepäckträger-Tasche Trunk Bag
- 61 i:SY Satteltasche
- 82 i:SY Cool-Bag
- 83 i:SY Travelbag
- 124 i:SY Gepäckträger-Tasche Klein
- 124 i:SY Gepäckträger-Tasche Groß
- 140 i:SY Lifestyle Tasche

### i:SY KÖRBE

- 38 **NEU!** i:SY Gepäckträger-Korb Alu Längs
- 40 i:SY Gepäckträger-Korb
- 49 BASIL Buddy Hundekorb by i:SY
- 49 Drahtgitter für Buddy Hundekorb
- 50 i:SY Faltbarer Korb
- 82 i:SY Gepäckträger-Korb
- 83 **NEU!** i:SY Gepäckträger-Korb Alu Quer
- 103 i:SY Einkaufskorb Vorne
- 116 **NEU!** i:SY Frontkorb Alu

### i:SY XXL

- 134 i:SY XXL E5 ZR F Comfort
- 135 i:SY XXL E5 ZR RT Comfort
- 136 i:SY XXL N3.8 ZR
- 137 i:SY XXL N3.8 ZR B
- 138 i:SY XXL E5 ZR F CX
- 139 i:SY XXL R14 ZR

### i:SY SPEED

- 152 i:SY SPEED N3.8 ZR
- 153 i:SY SPEED R14 ZR

### i:SY CARGO

- 162 i:SY CARGO N3.8 ZR
- 168 i:SY CARGO N3.8 ZR MAXI

### i:SY TRÄGER

- 37 i:SY Frontträger KlickFIX
- 39 i:SY Frontträger Maxi
- 48 i:SY Frontträger MIK
- 102 THULE Kindersitz
- 125 i:SY Lowrider
- 126 i:SY Gepäckträger MonkeyLoad

### i:SY KOMFORT

- 76 Sattel Zecure Hydro Foam
- 77 i:SY Schnellspanner
- 77 Verstellbarer Vorbau
- 102 **NEU!** i:SY Faltpedal
- 104 Federsattelstützen
- 105 **NEU!** i:SY Rückspiegel
- 113 **NEU!** i:SY Leder-Sattel
- 113 **NEU!** i:SY Leder-Griffe Ergo

### i:SY SCHUTZ

- 61 i:SY Schlosskette
- 105 Schutzhüllen Federsattelstützen
- 117 Schloss ABUS Bordo
- 141 Zahlenschloss ABUS Bordo
- 143 **NEU!** ABUS HUD-Y by i:SY

### i:SY SONDERMODELL

- 92 **NEU!** i:SY Pop Art! E5 ZR F
- 93 **NEU!** i:SY Pop Art! E5 ZR RT

### i:SY ACCESSOIRES

- 39 **NEU!** i:SY Lenker-Vase
- 51 i:SY Adapter
- 51 MonkeyLink Magnethalter
- 51 MonkeyLink Flaschenhalter Anything Twist
- 60 MonkeyLink Flasche Twist
- 62 i:SY Luftpumpe
- 84 MonkeyLink Flaschenhalter
- 117 MonkeyLink Schlosshalterung ABUS Bordo
- 125 **NEU!** i:SY Smartphonehalter
- 126 MonkeyLoad Adapterplatte
- 126 i:SY FUXON COB Rücklicht
- 176 Pimp my i:SY Dekorsets

### i:SY CARGO

- 160 i:SY CARGO Butterfly Bag
- 166 i:SY CARGO Holzbox
- 167 i:SY CARGO Holzplatte



# i:SY

Ride it! Love it!



isy\_bike



isy.rideit.loveit.de



i:SY - Das Original

[www.iSY.de](http://www.iSY.de)



Vertrieb: i:SY GmbH & Co. KG | Hauptstraße 34 | D-32609 Hüllhorst | Germany  
Fertigung: KETTLER Alu-Rad GmbH | Heinz-Kettler-Straße 17 | 66386 St. Ingbert | Germany

Preis- und Ausstattungsänderungen vorbehalten.  
Keine Gewähr für Druckfehler. Änderungen und  
Irrtümer vorbehalten. Stand 11/2022