

i:SY 2022 / DAS ORIGINAL

i:SY

www.iSY.de

i:SY MAGAZIN / NO.4
RELOADED / 2022



Ride it! Love it!

IMPRESSUM:

Herausgeber
i:SY GmbH & Co. KG
Hauptstr. 34
32609 Hüllhorst/Germany
Info@iSY.de
-Alle Rechte vorbehalten-

Redaktion
Martin Kuhlmeier / i:SY
Nora Rolfsmeier / i:SY
Jessica Schumacher / i:SY

Fotografie
Winfried Heinze / b.lateral

Konzeption
Sonja Frick / 3H Create

Layout & Design
Henrik Bökenkröger / TwoTypes

Technischer Support
Sven Honkomp / i:SY
René Ruddigkeit / i:SY

Creative Support
Jessica Grashoff

Leitung & Koordination
Nora Rolfsmeier / i:SY

Wir danken der Stadt St. Gallen/Schweiz
für ihre Unterstützung.

Unser besonderer Dank
gilt folgenden Geschäften im Lattich:
Esther König - www.konigs.ch - Lampengeschäft
Piero Albanese - www.maremonte.ch - Oliven und Wein
Wilde Möhre - www.Lattich.ch - Güterbahnhofstrasse - Cafe und Lunch



EDITORIAL



Wenn ihr hier im neuen i:SY Magazin blättert und auf die neue 2022er Generation des i:SY trefft, dann erfüllt uns das mit viel Freude, großer Dankbarkeit und auch Stolz auf das Erreichte.

Dass i:SY so erfolgreich ist, ist unter anderem auch der Tatsache geschuldet, dass wir selbst draußen unterwegs sind und jede neue Idee auf vielen Kilometern testen. Und es zeigt auch, dass eine perfekte Fahrgeometrie nicht auf dem Reißbrett entsteht, sondern aus dem Wissen resultiert, wie alles zusammenspielt und wie sich etwas perfekt anfühlt.

An dieser Stelle darf gesagt werden, dass das i:SY letztlich das Ergebnis aus einer wirklich guten Mobilitätsidee und eines lebhaften Dialogs mit euch, unseren Kunden und i:SY Fans und unseren engagierten Händlern ist. Dafür möchte ich mich hier bedanken.

Gemeinsam mit euch ist es gelungen, mit dem i:SY die Referenz in der Kompaktradt Klasse zu setzen. Das wäre ohne den ständigen Input dieser großen i:SY Community so nicht möglich gewesen.

Natürlich treffe ich unterwegs auch i:SY Fahrerinnen und Fahrer und man hält ein Schwätzchen. Zuletzt im Allgäu auf der wunderschönen Bodensee/Königssee Route. Ich wurde nicht erkannt - nicht weiter schlimm. Die Begeisterung für das i:SY haben wir aber uneingeschränkt geteilt. Und das ist, was zählt. Wer weiß, vielleicht treffen wir uns auch einmal auf Tour? Es würde mich freuen.

Bis dahin, allzeit gute Fahrt!

MARTIN KUHLMEIER
i:SY Entwickler und Gründer



INHALT

- 06 Das i:SY Prinzip
 - 08 Unsere vier Modellreihen erklärt
 - 10 Unsere Neuheiten für das Modelljahr 2022
 - 16 Die i:SY Erfolgs-Story
 - 19 i:SY Kompakt Fahrzeugkonzept / technische Maße
 - 20 i:SY S8
 - 26 i:SY E5
 - 34 i:SY Jungle / Limitiertes Sondermodell 2022
 - 40 i:SY N3.8
 - 46 i:SY R14
 - 51 i:SY XXL Fahrzeugkonzept / technische Maße
 - 52 i:SY XXL
 - 62 i:SY Speed
 - 66 i:SY Cargo
 - 76 Zubehör Transport
 - 94 Zubehör Schutz
 - 100 Zubehör Komfort
 - 106 Pimp my i:SY / Dekor-Sets
 - 116 Unsere Garantie Hinweise
 - 118 Gesamtübersicht: i:SY Modelle 2022
 - 120 i:SY Farbübersicht 2022
-
- GUT ZU WISSEN

 - 52 Ergonomie & Fahrdynamik
 - 59 S-Pedelecs
 - 63 Lastenrad-Förderung
 - 72 Luftdruck
 - 78 Haustier an Bord
 - 85 Schwerpunkt
 - 91 Zweibeinständer / Lenkungsdämpfer
 - 96 Montagekosten
 - 115 Akku-Reichweite

Ride it!

i:SY PERFEKT DURCHDACHT

Das i:SY hat eine **PERFEKT DURCHDACHTE RAHMEN-GEOMETRIE**. Der Rahmen „wächst“ in der Länge und Höhe mit und sorgt so für eine **OPTIMALE KRAFTENTFALTUNG** bei aufrechter Sitzposition. **DER STEIFE RAHMEN** macht das i:SY auch mit Gepäck vorne und hinten extrem fahrstabil. Somit ist es auch für lange Radreisen perfekt geeignet. Das i:SY Design ist **MEHRFACH PREISGEKRÖNT**.

i:SY BIS INS DETAIL

KONSEQUENT DURCHDACHT begeistert das i:SY Fahrzeugkonzept **BIS INS DETAIL**.

Das i:SY besticht durch die **KOMPAKTE 20"-BAUWEISE** mit kleiner Stellfläche und hoher Transportfähigkeit. Dank „SpeedLifter Twist“ Lenker um 90° ohne Werkzeug verdrehbar und Faltpedale anklappbar. Das ist kompakt praktisch. Die **ANGEPASSTE ÜBERSETZUNG** sorgt selbstverständlich für eine normale Trittfrequenz wie bei einem 26- oder 28-Zoll-Fahrrad. Der Radstand entspricht ebenfalls dem eines 28-Zoll Fahrrades.



i:SY FAHRSPASS

Wendig, zielgenau und sprintstark – die kleinen und leichten 20“-Laufäder sorgen für flotte Beschleunigung. **DER TIEFE SCHWERPUNKT** und die breiten Ballonreifen machen **DAS i:SY AUCH BESONDERS SICHER**. Auch Ungeübte fühlen sich auf dem i:SY sofort wohl und aufgehoben. **ERWARTE DAS UNERWARTETE** – Du erlebst mit **i:SY UNVERGLEICHLICHE FAHREIGENSCHAFTEN** und ungekannten Fahrspaß. Versprochen!

Love it!

MEHR LEBENSQUALITÄT

In der Natur unterwegs sein, Neues entdecken, gesund leben, fit bleiben, Radfahren bedeutet Lebensqualität und Glücksmomente – egal ob du allein oder zusammen mit Freunden radeln gehst.

i:SY IM ALLTAG UND IM BERUF

Schnell, stress- und schweißfrei zum Termin oder zur Arbeit. Das i:SY passt perfekt für (fast) alle Gelegenheiten, benötigt dank kompakter Bauweise wenig Platz und lässt sich leicht transportieren – auch für Pendler in der Bahn.

GEGENWIND MACHT SPASS

Wind von vorn, steile Hügel oder hohe Berge – kein Problem mehr. Im Gegenteil – du wirst es lieben. Mit dem i:SY wirst du deutlich mehr Fahrrad fahren und auch auf völlig neuen Strecken unterwegs sein. Erlebe die Leichtigkeit des Radfahrens!

i:SY MIT AUF DIE REISE

Das perfekte Kompaktfahrrad für Skipper, Globetrotter und Entdecker verwinklter Gassen. Nicht nur Wohnmobilisten und Freizeitkapitäne erweitern das i:SY den Aktionsradius.

i:SY

DAS ORIGINAL
SEIT 2008

IMMER MOBIL SEIN

Ob du von zu Hause losradelst, mit öffentlichen Verkehrsmitteln zu deiner Tour startest oder in Kombination mit deinem Auto unterwegs bist. Du wirst sie genießen, die kleinen und großen Fluchten mit deinem i:SY.

UNSERE VIER MODELLREIHEN ERKLÄRT:

WELCHER i:SY-TYP BIST DU?

S8



Motor	BOSCH Active Line Plus
Schaltung	SHIMANO Nexus 8-Gang
Antrieb	Kette
Akku	400 Wh oder 500 Wh

Unsere S8 Modelle sind mit einer Shimano Nexus 8-Gang Nabenschaltung ausgestattet, als S8 RT besitzt es eine Rücktrittbremse, als Modell S8 F entsprechend einen Freilauf. Zusammen mit dem harmonischen Bosch Active Line Plus Antrieb ist das S8 F / S8 RT perfekt gerüstet für den alltäglichen Einsatz. Dieses Modell wird ausschließlich mit Kettenantrieb geliefert.

E5



Motor	BOSCH Performance Line (Di2: CX)
Schaltung	SHIMANO Nexus 5-Gang (Di2: elektronisch)
Antrieb	Zahnriemen
Akku	500 Wh

Die Modellreihe E5 ZR (Freilauf oder Rücktritt) überzeugt sportliche Pendler in vorwiegend urbanen Bereichen mit einer speziell für E-Bikes entwickelten 5-Gang Nabenschaltung von Shimano mit Zahnriemenantrieb. Verbaut wird der Bosch Performance Line Motor. Die elektronische Di2 Version erlaubt sowohl schalten per Taster als auch einen Automatik-Modus. Bei dieser Version kommt der Bosch Performance Line CX zum Einsatz.

Exzellente Fahreigenschaften vereint mit einer kompakten Bauweise - das ist bei unserem i:SY kein Widerspruch. Seine geringe Stellfläche und die optimale Transportfähigkeit machen es zu einem idealen Begleiter im Alltag und auf Reisen. Unser Rahmenkonzept umfasst zwei Größen. Der Standardrahmen ist für eine Körpergröße bis 185 cm und ein maximales Fahrergewicht von 110 kg geeignet. Der XXL- Rahmen eignet sich für eine Körpergröße bis 210 cm und ein maximales Fahrergewicht von 140 kg. Die Unterschiede unserer Modelle liegen im verbauten Motor und der Art der Schaltung.

N3.8



Motor	BOSCH Performance Line
Schaltung	ENVIOLIO 380
Antrieb	Zahnriemen
Akku	500 Wh

Die N3.8 ZR Modelle werden mit einer stufenlosen Schaltung (Enviolo 3.8 Nabe) und einem pflegeleichten Zahnriemenantrieb ausgerüstet. Mit dem dynamischen Bosch Performance Line Antrieb ist es optimal für Vielfahrer und Genussradler in flachem bis hügeligem Terrain ausgestattet. Die Comfort-Varianten besitzen eine gefederte Sattelstütze von BySchulz und einen stärker gekröpften Lenker, einen kürzeren Vorbau sowie einen größeren Sattel.

R14



Motor	BOSCH Performance Line CX
Schaltung	ROHLOFF e14
Antrieb	Zahnriemen
Akku	500 Wh

Unsere R14 ZR Modelle werden mit einer elektronischen Rohloff-14-Gang Nabenschaltung und einem pflegeleichten Zahnriemenantrieb ausgestattet. Geschaltet wird manuell per Taster. Als perfekter Begleiter in topografisch bewegtem Terrain ist in diesem Modell der leistungsstarke Bosch Performance Line CX Antrieb verbaut. In der Speed-Variante wird das R14 serienmäßig mit dem Nyon Bordcomputer von Bosch ausgeliefert.

UNSERE NEUHEITEN FÜR DAS MODELLJAHR 2022

Es ist schwierig Gutes noch besser zu machen. Doch wir haben uns dieser Aufgabe gestellt und präsentieren unsere Produktpalette für das Modelljahr 2022.

Wir sind nicht wie andere Unternehmen und wollen es auch nicht sein. Wir hinterfragen gerne bestehende Lösungen, denken unkonventionell, experimentieren und wagen Neues – immer aus gutem Grund. Tatsächlich gibt es kein Bauteil an unserem 20-Zoll Kompaktrad, das wir nicht kritisch betrachtet haben. Wir haben buchstäblich jede Schraube angefasst, mit dem Bestreben, unser i:SY noch besser zu machen. Wir waren uns der Verantwortung bewusst, das Wesen des i:SY nicht zu verändern. Seine ikonische Form. Seine hervorragenden Fahreigenschaften. Und natürlich seine hohe Qualität. Wir sind der Überzeugung, dass uns das gelungen ist.



Als auffälligste Neuerung für das Modelljahr 2022 haben wir eine neue Modell-Linie entwickelt: die Comfort-Modelle.

Mit ihnen berücksichtigen wir die Bedürfnisse unserer Endverbraucher: gefederte BySchulz Sattelstütze, kürzerer Vorbau, sowie komfortablerer Sattel und Lenker sind typische Umbauwünsche, die wir ab Modelljahr 2022 bei unseren E5 und XXL N3.8 Modellen ab Werk bedienen.

XXL ist ein Trend, den wir mit weiteren Modellvarianten ausbauen:

So hält die spezielle E-Bike Schaltung von Shimano, die Nexus E5, nun auch Einzug in die Kategorie unserer Kompakträder mit erhöhter Zuladung. Wir bieten sie in drei Varianten an: als Freilaufnabe, als Rücktrittnabe und als elektronische Di2 Automatiknabe.



UNSER i:SY BIETET VIELE NEUE DETAILS:



OPTIMIERTER RAHMEN **NEU**

Evolution statt Revolution. Der Rahmen des i:SY wurde behutsam weiterentwickelt – auch wenn er auf den ersten Blick unverändert scheint. Die Sitzstreben verlaufen nun fast parallel zum Hauptrohr, was das i:SY dadurch etwas länger erscheinen lässt. Es wirkt optisch „erwachsener“. Der neu designte Hinterbau fügt sich harmonischer in das Gesamtbild des i:SY, erhöht die Steifigkeit und lässt das i:SY noch direkter und wendiger auf Fahrbefehle reagieren.

BOSCH ACTIVE LINE PLUS MOTOR **NEU**

Mehr Power schon im Einstiegsmodell. Der BOSCH Active Line Plus macht unsere S8 Modelle durch ein Drehmoment-Plus von 25 % (50 Nm statt 40 Nm) bereit für noch relaxtere Touren in ländlichen Regionen mit gelegentlichen Anstiegen.



SCHWALBE PICK UP REIFEN **NEU**

Besserer Kontakt zur Straße. Durch seine extrem stabile Doppelkarkasse bietet der Schwalbe Pick-Up eine höhere Belastbarkeit bei hervorragendem Pannenschutz. Der ADDIX E-Compound lässt unser i:SY nicht nur leicht rollen – wir konnten dadurch auch die Fahreigenschaften des i:SY noch einmal verbessern.





i:SY CARRIER NEU

Souveräner Lastenträger. Sicherer Kindertransport ist ein wichtiges Verkaufsargument. Aufgrund der Begrenzungen der Zulieferkomponenten war dies in der Vergangenheit nicht möglich. Das hat uns dazu angetrieben, einen eigenen Gepäckträger zu entwickeln. Einen Systemgepäckträger, der neben einer flexiblen Taschenlösung auch weitere Transportlösungen sowie den Kindertransport ermöglicht. Im Modelljahr 2022 werden alle i:SY mit dem neuen i:SY Carrier ausgerüstet. Der neue Gepäckträger ist kompatibel für MonkeyLoad-T und MonkeyLoad-S für Side Bags.

MONKEYLOAD NEU

Ein Klick – und alles sitzt! Bewährte Gepäckträger-Taschen sind nicht sonderlich intuitiv. Mit MonkeyLoad wird das nun anders. MonkeyLoad-S ist das System für Seitentaschen am Gepäckträger und überzeugt durch seine intuitive und einfache Benutzung: Die Side-Bags klappen durch ihr Eigengewicht selbsttätig ein. Dazu garantiert die werkzeuglose Winkelverstellung eine maximale Fußfreiheit beim Fahren. Zudem ist der Gepäckträger von i:SY auch kompatibel für eine Anbindung von MonkeyLoad-T. Mit der Adapterplatte von MonkeyLoad-T lassen sich z.B. Körbe oder Taschen schnell und einfach auf den Träger einklicken und dazu noch abschließen.

MONKEY
LOAD ready



FUXON FF 100 HB SCHEINWERFER NEU

Gutes Licht ist ein Sicherheitsmerkmal. Wir haben uns mit dem Thema Licht intensiv beschäftigt und sind viele Testkilometer im Dunkeln gefahren. Als Resultat statten wir unsere i:SY des Modelljahres 2022 mit einem hellen 100 Lux Frontlicht mit Fernlichtfunktion aus. Und zwar übergreifend über alle Preiskategorien. Denn Sicherheit darf kein Luxus sein.



R-GLOW COB RÜCKLICHT NEU

Leuchtet ohne andere zu blenden. Die Chip-On-Bord (COB) Technologie kommt direkt aus dem Automobilbereich. Mehrere kleinere LEDs auf einem Träger führen zu einer erheblich höheren Lichtausbeute bei gleichzeitig geringerer Blendwirkung.

SCHUTZBLECHE VON SKS NEU

Besserer Schutz bei Regen und Nässe. Die SKS Bluemels umschließen den Reifen besser und sorgen mit ihrer Frontlippe für besseren Spritzschutz. Sie sind zudem robust, biegesteif und korrosionsgeschützt.



ERGON - SERIENMÄSSIG NEU

Die ergonomischen Originale schaffen wirksam Abhilfe bei tauben Fingern, schmerzenden Händen und Unterarmen. TÜV-geprüftes Griffgummi - Made in Germany - ohne Füllstoffe, von höchster Materialreinheit, mit ausschließlich medizinischem Weißöl als Weichmacher. Ergongriffe sind weltweit die Referenz wenn es um Funktion, Material und Verarbeitung geht.

SCHLOSS-SET VON ABUS NEU

Schützen, was man liebt. Zu jedem i:SY empfehlen wir den Kauf eines ABUS Schloss-Set, bestehend aus einem Rahmenschloss, einer 130 cm Einsteckkette mit Satteltasche zum Aufbewahren und vier passenden Schlüsseln für Schloss und Akku.





SCHEIBENBREMSEN NEU

Sicherheit ohne Kompromisse. Alle unsere i:SY werden für das Modelljahr mit leistungsfähigen Scheibenbremsen ausgestattet. Schon beim S8 setzen wir auf eine hydraulische Scheibenbremse von Shimano. Bei den Modellen E5, N3.8 und R14 kommen sogar 4-Kolben Scheibenbremsen mit 180 mm Bremsscheiben zum Einsatz. Eine Besonderheit ist die Bremse von TRP an unserem Cargo: mit 2,3 mm Stärke sind die Bremsscheiben nicht nur langlebiger gegenüber Verschleiß, sondern bleiben auch bei längeren Bremsungen hitzestabiler.

i:SY LENKER, VORBAU UND SATTELSTÜTZE NEU

Wir nehmen es in die Hand. Wir bei i:SY legen hohe Maßstäbe an den Rahmen. Als logische Konsequenz lassen wir auch die Komponenten, die den Fahrer mit dem i:SY Rahmen verbinden, nach unseren Vorgaben fertigen. Lenker, Vorbau und Sattelstütze sind alle bis zu einem Fahrergewicht von 140 kg ausgelegt. Unsere Comfort Modelle erhalten einen höheren Lenker mit mehr Backsweep und einen kürzeren Vorbau.



KETTEN- BZW. RIEMENSCHUTZ NEU

Keine verdreckten oder eingeklemmten Hosenbeine. Unser i:SY startet ins Modelljahr 2022 mit einem stabilen Ketten- bzw. Riemenschutz.

i:SY



DIE i:SY ERFOLGS- STORY

Bereits in 2007 von Martin Kuhlmeier als Fahrzeugkonzept erdacht und entwickelt, wurde das i:SY 2008 auf der EuroBike in Friedrichshafen vorgestellt. In der bis dato unbekannteren Fahrrad-Kategorie „Kompaktrad“.

Damals waren wir Pioniere vom Dorf, ein kleines ostwestfälisches Unternehmen mit Garagenduft, das mit seiner Idee vom „kleinen & kompakten Fahrrad“ Großes bewegen wollte.

Seitdem sind über 14 Jahre vergangen. In diesem Zeitraum hat sich das elektrische i:SY als Benchmark im Kompaktrad-Segment entwickelt und darf hier für sich allein beanspruchen „Das Original“ zu sein.

Neben der genialen Geometrie mit ihren außerordentlichen Fahreigenschaften ist die Unverwechselbarkeit des Rahmens auffällig. Die zeitlose und klare Designsprache ist die Basis für die große Akzeptanz, die hohe Wiedererkennung und den Erfolg von i:SY überhaupt. Diese Alleinstellungsmerkmale gelten umso mehr in Zeiten, in denen Fahrraddesign austauschbar geworden ist. Überdimensionale Vierkantrohre sorgen für Gleichförmigkeit, eine Unterscheidung der Hersteller und ihrer Marken ist oft kaum noch möglich.

i:SY baut seit fast 15 Jahren die gleiche Grundform. Schon andere Produktentwicklungen haben gezeigt, dass Kontinuität Designikonen hervorbringt. Deshalb halten wir an unserer Konzeption fest. Gepaart mit dem Anspruch der stetigen technischen Weiterentwicklung, ganz so wie in unseren Anfängen.





i:SY

i:SY KOMPAKT FAHRZEUGKONZEPT

Exzellente Fahreigenschaften vereint mit einer kompakten Bauweise - das ist beim i:SY kein Widerspruch. Hier wird Mobilität konsequent durchdacht und leicht gemacht: Eine geringe Stellfläche und eine optimale Transportfähigkeit machen das i:SY zu einem idealen Begleiter im Alltag und auf Reisen.



i:SY hier mit um 90° gedrehtem Lenker (SPEED LIFTER Twist „T22“ serienmäßig)
und mit eingeklappten Pedalen (Faltpedale serienmäßig)



i:SY hier mit um 90° gedrehtem Lenker
(einfache, werkzeugfreie Handhabung SPEED LIFTER Twist „T22“- serienmäßig)

GESAMTLÄNGE i:SY 1620 mm



**MINIMALE
HÖHE:**

i:SY
1120 mm

i:SY hier mit
eingeklappten
Pedalen
(Faltpedale
serienmäßig)

290 mm

Technische Maße i:SY XXL siehe Seite 51

i:SY S8

Unsere S8 Modelle sind mit einer SHIMANO Nexus 8-Gang Nabenschaltung ausgestattet.

Mit dem neuen BOSCH Active Line Plus Antrieb haben wir jetzt noch mehr Power. Und das bereits bei unseren Einstiegsmodellen mit Kettenantrieb und Scheibenbremsen.







i:SY S8 F

BOSCH ACTIVE LINE PLUS

Schaltung	SHIMANO Nexus 8-Gang, mit Freilauf
Unterstützung	25 km/h
Reichweite	Siehe Seite 115 / Akku-Reichweite
Akkuleistung	400 Wh
Motorleistung	36 V / 250 W
Gewicht	ca. 23,8 kg (inkl. Akku)
Schiebehilfe	6 km/h

Rahmen	Original i:SY Kompakt 47 cm Unisex
Motor	BOSCH Active Line Plus, 36 V / 250 W
Akku	BOSCH PowerPack 400, 36 V, 11 Ah
Ladegerät	BOSCH Compact Charger 2 Ah
Display	BOSCH Purion
Felgen	RYDE Andra 40 Disc, 32 H
Reifen	SCHWALBE Pick Up, Super Defense, 60-406
Bremsen	SHIMANO BR-MT 200, hydraulische 2-Kolben Scheibenbremse vo / hi
Lenker	i:SY Lenker, Höhe: 37 mm
Lenkerverstellung	SPEEDLIFTER Twist T22 170 mm
Vorbau	i:SY Vorbau 70 mm
Griffe	ERGON GP10 ergonomische Griffe
Sattelstütze	i:SY Sattelstütze, 415 mm, Ø 34,9 mm
Sattel	VELO ZECURE, Hydro Foam, Gr S
Pedale	VP Components Klapp-Pedale
Scheinwerfer	FUXON FF-100HB, 100 Lux LED mit Fernlicht
Rücklicht	FUXON COB-LED Rücklicht im Gepäckträger
Gepäckträger	i:SY Carrier mit MonkeyLoad Adapter
ZuL. Gesamtgewicht	140 kg



Farben

● pepper black matt





NEU

EINSTIEGSMODELL:
+ KETTENANTRIEB
+ SCHEIBENBREMSE
+ BOSCH ACTIVE
PLUS MOTOR

Hier abgebildet:
poppy red shiny

i:SY S8 F

BOSCH ACTIVE LINE PLUS




Schaltung	SHIMANO Nexus 8-Gang, mit Freilauf
Unterstützung	25 km/h
Reichweite	Siehe Seite 115 / Akku-Reichweite
Akkuleistung	500 W
Motorleistung	36 V / 250 W
Gewicht	ca. 23,8 kg (inkl. Akku)
Schiebehilfe	6 km/h

Rahmen	Original i:SY Kompakt 47 cm Unisex
Motor	BOSCH Active Line Plus, 36 V / 250 W
Akku	BOSCH PowerPack 500, 36 V, 13,8 Ah
Ladegerät	BOSCH Compact Charger 2 Ah
Display	BOSCH Purion
Felgen	RYDE Andra 40 Disc, 32 H
Reifen	SCHWALBE Pick Up, Super Defense, 60-406
Bremsen	SHIMANO BR-MT 200, hydraulische 2-Kolben Scheibenbremse vo / hi
Lenker	i:SY Lenker, Höhe: 37 mm
Lenkerverstellung	SPEEDLIFTER Twist T22 170 mm
Vorbau	i:SY Vorbau 70 mm
Griffe	ERGON GP10 ergonomische Griffe
Sattelstütze	i:SY Sattelstütze, 415 mm, Ø 34,9 mm
Sattel	VELO ZECURE, Hydro Foam, Gr S
Pedale	VP Components Klapp-Pedale
Scheinwerfer	FUXON FF-100HB, 100 Lux LED mit Fernlicht
Rücklicht	FUXON COB-LED Rücklicht im Gepäckträger
Gepäckträger	i:SY Carrier mit MonkeyLoad Adapter
Zul. Gesamtgewicht	140 kg

 speedlifter

 **BOSCH**

Farben

-  pepper black matt
-  poppy red shiny
-  froggy green shiny

500 Wh
Akku





NEU

EINSTIEGSMODELL:
 + KETTENANTRIEB
 + RÜCKTRITT
 + SCHEIBENBREMSE
 + BOSCH ACTIVE PLUS MOTOR

Hier abgebildet:
 froggy green shiny

i:SY S8 RT

BOSCH ACTIVE LINE PLUS

Schaltung	SHIMANO Nexus 8-Gang, mit Rücktritt
Unterstützung	25 km/h
Reichweite	Siehe Seite 115 / Akku-Reichweite
Akkuleistung	500 Wh
Motorleistung	36 V / 250 W
Gewicht	ca. 24,1 kg (inkl. Akku)
Schiebehilfe	6 km/h

Rahmen	Original i:SY Kompakt 47 cm Unisex
Motor	BOSCH Active Line Plus, 36 V / 250 W
Akku	BOSCH PowerPack 500, 36 V, 13,8 Ah
Ladegerät	BOSCH Compact Charger 2 Ah
Display	BOSCH Purion
Felgen	RYDE Andra 40 Disc, 32 H
Reifen	SCHWALBE Pick Up, Super Defense, 60-406
Bremsen	SHIMANO BR-MT 200, hydraulische 2-Kolben Scheibenbremse vo / hi
Lenker	i:SY Lenker, Höhe: 37 mm
Lenkerverstellung	SPEEDLIFTER Twist T22 170 mm
Vorbau	i:SY Vorbau 70 mm
Griffe	ERGON GP10 ergonomische Griffe
Sattelstütze	i:SY Sattelstütze, 415 mm, Ø 34,9 mm
Sattel	VELO ZECURE, Hydro Foam, Gr S
Pedale	VP Components Klapp-Pedale
Scheinwerfer	FUXON FF-100HB, 100 Lux LED mit Fernlicht
Rücklicht	FUXON COB-LED Rücklicht im Gepäckträger
Gepäckträger	i:SY Carrier mit MonkeyLoad Adapter
Zul. Gesamtgewicht	140 kg

speedlifter

BOSCH

Farben

- pepper black matt
- poppy red shiny
- froggy green shiny

500 Wh
Akku

i:SY E5

Das i:SY E5 mit der speziell von SHIMANO entwickelten 5-Gang Schaltung für Pedelecs und dem BOSCH Performance Line Motor: Bereits nach einer Saison zum Bestseller avanciert!

NEU ist die spritzige Di2 Variante mit elektronischer Schaltung und dem kraftvollem BOSCH CX Antrieb.





Model 2022 checked

MONKEY
LOAD ready



Hier abgebildet:
wild cherry matt

i:SY E5 ZR F

BOSCH PERFORMANCE LINE

Schaltung	SHIMANO Nexus 5-Gang, mit Freilauf
Unterstützung	25 km/h
Reichweite	Siehe Seite 115 / Akku-Reichweite
Akkuleistung	500 W
Motorleistung	36 V / 250 W
Gewicht	ca. 23,7 kg (inkl. Akku)
Schiebehilfe	6 km/h

Rahmen	Original i:SY Kompakt 47 cm Unisex
Motor	BOSCH Performance Line, 36 V / 250 W
Akku	BOSCH PowerPack 500, 36 V, 13,8 Ah
Ladegerät	BOSCH Standard Charger 4 Ah
Display	BOSCH Intuvia
Felgen	RYDE Andra 40 Disc, 32 H
Reifen	SCHWALBE Pick Up, Super Defense, 60-406
Bremsen	SHIMANO BR-MT420/410, hydraulische 4 / 2 Kolben Scheibenbremse vo / hi
Lenker	i:SY Lenker, Höhe: 37 mm
Lenkerverstellung	SPEEDLIFTER Twist T22 170 mm
Vorbau	i:SY Vorbau 70 mm
Griffe	ERGON GP10 ergonomische Griffe
Sattelstütze	i:SY Sattelstütze, 415 mm, Ø 34,9 mm
Sattel	VELO ZECURE, Hydro Foam, Gr S
Pedale	VP Components Klapp-Pedale
Scheinwerfer	FUXON FF-100HB, 100 Lux LED mit Fernlicht
Rücklicht	FUXON COB-LED Rücklicht im Gepäckträger
Gepäckträger	i:SY Carrier mit MonkeyLoad Adapter
ZuL. Gesamtgewicht	140 kg



Farben

- pepper black matt
- poppy red shiny
- froggy green shiny
- champagne shiny
- cosmos blue matt
- seashell white shiny
- happy orange shiny
- wild cherry matt
- mint green shiny



Hier abgebildet:
wild cherry matt

i:SY E5 ZR RT

BOSCH PERFORMANCE LINE

Schaltung	SHIMANO Nexus 5-Gang, mit Rücktritt
Unterstützung	25 km/h
Reichweite	Siehe Seite 115 / Akku-Reichweite
Akkuleistung	500 Wh
Motorleistung	36 V / 250 W
Gewicht	ca. 24,0 kg (inkl. Akku)
Schiebehilfe	6 km/h

Rahmen	Original i:SY Kompakt 47 cm Unisex
Motor	BOSCH Performance Line, 36 V / 250 W
Akku	BOSCH PowerPack 500, 36 V, 13,8 Ah
Ladegerät	BOSCH Standard Charger 4 Ah
Display	BOSCH Intuvia
Felgen	RYDE Andra 40 Disc, 32 H
Reifen	SCHWALBE Pick Up, Super Defense, 60-406
Bremsen	SHIMANO BR-MT420/410, hydraulische 4 / 2 Kolben Scheibenbremse vo / hi
Lenker	i:SY Lenker, Höhe: 37 mm
Lenkerverstellung	SPEEDLIFTER Twist T22 170 mm
Vorbau	i:SY Vorbau 70 mm
Griffe	ERGON GP10 ergonomische Griffe
Sattelstütze	i:SY Sattelstütze, 415 mm, Ø 34,9 mm
Sattel	VELO ZECURE, Hydro Foam, Gr S
Pedale	VP Components Klapp-Pedale
Scheinwerfer	FUXON FF-100HB, 100 Lux LED mit Fernlicht
Rücklicht	FUXON COB-LED Rücklicht im Gepäckträger
Gepäckträger	i:SY Carrier mit MonkeyLoad Adapter
Zul. Gesamtgewicht	140 kg



Farben

- pepper black matt
- poppy red shiny
- froggy green shiny
- champagne shiny
- cosmos blue matt
- seashell white shiny
- happy orange shiny
- wild cherry matt
- mint green shiny



i:SY





Model 2022 checked

MONKEY
LOAD ready



Hier abgebildet:
froggy green shiny

i:SY E5 ZR F Di2

Schaltung	SHIMANO Nexus 5-Gang, mit Automatik
Unterstützung	25 km/h
Reichweite	Siehe Seite 115 / Akku-Reichweite
Akkuleistung	500 W
Motorleistung	36 V / 250 W
Gewicht	ca. 22,9 kg (inkl. Akku)
Schiebehilfe	6 km/h

BOSCH PERFORMANCE LINE CX

Rahmen	Original i:SY Kompakt 47 cm Unisex
Motor	BOSCH Performance Line CX, 36 V / 250 W
Akku	BOSCH PowerPack 500, 36 V, 13,8 Ah
Ladegerät	BOSCH Standard Charger 4 Ah
Display	BOSCH KIOX
Felgen	RYDE Andra 40 Disc, 32 H
Reifen	SCHWALBE Pick Up, Super Defense, 60-406
Bremsen	SHIMANO BR-MT420/410, hydraulische 4 / 2 Kolben Scheibenbremse vo / hi
Lenker	i:SY Lenker, Höhe: 37 mm
Lenkerverstellung	SPEEDLIFTER Twist T22 170 mm
Vorbau	i:SY Vorbau 70 mm
Griffe	ERGON GP10 ergonomische Griffe
Sattelstütze	i:SY Sattelstütze, 415 mm, Ø 34,9 mm
Sattel	VELO ZECURE, Hydro Foam, Gr S
Pedale	VP Components Klapp-Pedale
Scheinwerfer	FUXON FF-100HB, 100 Lux LED mit Fernlicht
Rücklicht	FUXON COB-LED Rücklicht im Gepäckträger
Gepäckträger	i:SY Carrier mit MonkeyLoad Adapter
ZuL. Gesamtgewicht	140 kg



Farben

- pepper black matt
- poppy red shiny
- froggy green shiny
- champagne shiny
- cosmos blue matt
- seashell white shiny
- happy orange shiny
- wild cherry matt
- mint green shiny

DAS NEUE i:SY E5 ZR F Di2

Elektronisches und vollautomatisches Schalten beim i:SY mit der Di2. SHIMANOS elektronische E-Bike Schaltung macht's möglich und arbeitet nicht nur schnell und präzise – sie kann auf Wunsch auch von manueller auf automatische Funktion umgestellt werden.

Durch ihre integrierte Servotechnik reduziert die Di2 die Lastspitzen des Motors. So kann die Nexus E5 Getriebeabte mit dem vollen Drehmoment des BOSCH Performance Line CX gefahren werden.



LIMITIERTES SONDERMODELL 2022:

i:SY JUNGLE

We proudly present: Ein absoluter Hingucker in exklusiv grünmatt-schimmernder Lackierung und einigen weiteren Glücklicher-Ausstattungs-Highlights ... Das neue i:SY Sondermodell „JUNGLE“.

Eine echte, aber streng limitierte Schönheit.







SONDER-MODELL

Hier abgebildet: jungle green matt

i:SY JUNGLE E5 ZR F

BOSCH PERFORMANCE LINE

Schaltung	SHIMANO Nexus 5-Gang, mit Freilauf
Unterstützung	25 km/h
Reichweite	Siehe Seite 115 / Akku-Reichweite
Akkuleistung	500 Wh
Motorleistung	36 V / 250 W
Gewicht	ca. 24,6 kg (inkl. Akku und Fronträger)
Schiebehilfe	6 km/h

Rahmen	Original i:SY Kompakt 47 cm Unisex
Motor	BOSCH Performance Line, 36 V / 250 W
Akku	BOSCH PowerPack 500, 36 V, 13,8 Ah
Ladegerät	BOSCH Standard Charger 4 Ah
Display	BOSCH Intuvia
Felgen	RYDE Andra 40 Disc, 32 H
Reifen	SCHWALBE Super Moto-X, braun, 62-406
Bremsen	SHIMANO BR-MT 420, hydraulische 4 / 2 Kolben Scheibenbremse vo / hi
Lenker	i:SY Lenker, Höhe: 37 mm
Lenkerverstellung	SPEEDLIFTER Twist T22 170 mm
Vorbau	i:SY Vorbau 70 mm
Griffe	VELO Gel-Griffe, cappuccino-braun
Sattelstütze	i:SY Sattelstütze, 415 mm, Ø 34,9 mm
Sattel	VELO, cappuccino-braun, Hydro Foam, Gr S
Pedale	VP Components Klapp-Pedale
Scheinwerfer	FUXON FF-100HB, 100 Lux LED mit Fernlicht
Rücklicht	FUXON COB-LED Rücklicht im Gepäckträger
Gepäckträger	i:SY Carrier mit MonkeyLoad Adapter
ZuL. Gesamtgewicht	140 kg



Sonderfarbe
● jungle green matt

LIMITIERTE AUFLAGE!



INKL.
FRONT-
TRÄGER
UND
TASCHE

Hier abgebildet:
jungle green matt

i:SY JUNGLE E5 ZR RT

BOSCH PERFORMANCE LINE

Schaltung	SHIMANO Nexus 5-Gang, mit Rücktritt
Unterstützung	25 km/h
Reichweite	Siehe Seite 115 / Akku-Reichweite
Akkuleistung	500 Wh
Motorleistung	36 V / 250 W
Gewicht	ca. 24,9 kg (inkl. Akku und Fronträger)
Schiebehilfe	6 km/h

Rahmen	Original i:SY Kompakt 47 cm Unisex
Motor	BOSCH Performance Line, 36 V / 250 W
Akku	BOSCH PowerPack 500, 36 V, 13,8 Ah
Ladegerät	BOSCH Standard Charger 4 Ah
Display	BOSCH Intuvia
Felgen	RYDE Andra 40 Disc, 32 H
Reifen	SCHWALBE Super Moto-X, braun, 62-406

Bremsen	SHIMANO BR-MT 420, hydraulische 4 / 2 Kolben Scheibenbremse vo / hi
Lenker	i:SY Lenker, Höhe: 37 mm
Lenkerverstellung	SPEEDLIFTER Twist T22 170 mm
Vorbau	i:SY Vorbau 70 mm
Griffe	VELO Gel-Griffe, cappuccino-braun
Sattelstütze	i:SY Sattelstütze, 415 mm, Ø 34,9 mm
Sattel	VELO, cappuccino-braun, Hydro Foam, Gr S
Pedale	VP Components Klapp-Pedale
Scheinwerfer	FUXON FF-100HB, 100 Lux LED mit Fernlicht
Rücklicht	FUXON COB-LED Rücklicht im Gepäckträger
Gepäckträger	i:SY Carrier mit MonkeyLoad Adapter
Zul. Gesamtgewicht	140 kg

speedlifter



BOSCH



CARBON
DRIVE

Sonderfarbe

jungle green matt

LIMITIERTE
AUFLAGE!

LIMITIERTES i:SY SONDERMODELL „JUNGLE“

Unsere Sondermodelle sind längst wahre Sammlerstücke bei den Enthusiasten unserer Marke. Auch dieses Jahr präsentieren wir wieder ein attraktives Sondermodell in exklusiver Farbe „Jungle Green“. Klassische Akzente setzen braune Reifen, Sattel und Griffe. Der i:SY Frontträger kommt serienmäßig. Dazu gibt es eine eigens farblich angepasste Frontträgertasche. Und wie jedes Jahr gibt es das Sondermodell nur in limitierter Stückzahl.



KLICKfix
Fronträger



exklusive-Lifestyle
Fronttasche mit KLICKfix



Reflektierende Paspel,
Leder-Logo



Stylischer, bequemer
Alcantara-Sattel in
cappuccino braun



Dazu passende,
handschmeichelnde
Lenkergriffe



Retro-Optik
beim Reifendesign





i:SY N3.8

Der Kunden-Liebling ist das i:SY N3.8 ZR mit der stufenlosen Enviolo-Nabe für unkompliziertes, komfortables Schalten, sowohl in flachem als auch in hügeligem Terrain.

Der BOSCH Performance Line Antrieb überzeugt hier Vielfahrer und Genussradler gleichermaßen.





MONKEY
LOAD ready

**KUNDEN-
LIEBLING:**
STUFENLOSE
ENVIOLIO
SCHALTUNG

Hier abgebildet:
cosmos blue matt

i:SY N3.8 ZR

BOSCH PERFORMANCE LINE

Schaltung	ENVIOLIO stufenlose Nabenschaltung
Unterstützung	25 km/h
Reichweite	Siehe Seite 115 / Akku-Reichweite
Akkuleistung	500 Wh
Motorleistung	36 V / 250 W
Gewicht	ca. 24,4 kg (inkl. Akku)
Schiebehilfe	6 km/h

Rahmen	Original i:SY Kompakt 47 cm Unisex
Motor	BOSCH Performance Line, 36 V / 250 W
Akku	BOSCH PowerPack 500, 36 V, 13,8 Ah
Ladegerät	BOSCH Standard Charger 4 Ah
Display	BOSCH Intuvia
Felgen	RYDE Andra 40 Disc, 32 H
Reifen	SCHWALBE Pick Up, Super Defense, 60-406
Bremsen	SHIMANO BR-MT420/410, hydraulische 4 / 2 Kolben Scheibenbremse vo / hi
Lenker	i:SY Lenker, Höhe: 37 mm
Lenkerverstellung	SPEEDLIFTER Twist T22 170 mm
Vorbau	i:SY Vorbau 70 mm
Griffe	ERGON GP10 ergonomische Griffe
Sattelstütze	i:SY Sattelstütze, 415 mm, Ø 34,9 mm
Sattel	VELO ZECURE, Hydro Foam, Gr S
Pedale	VP Components Klapp-Pedale
Scheinwerfer	FUXON FF-100HB, 100 Lux LED mit Fernlicht
Rücklicht	FUXON COB-LED Rücklicht im Gepäckträger
Gepäckträger	i:SY Carrier mit MonkeyLoad Adapter
ZuL. Gesamtgewicht	140 kg



Farben

- pepper black matt
- poppy red shiny
- froggy green shiny
- champagne shiny
- cosmos blue matt
- seashell white shiny
- happy orange shiny
- wild cherry matt
- mint green shiny



Tourist Info
St. Gallen-B...

UNESCO
Besucherzentrum

St. Gallen
Tourist Angel

NÄHE
BEI D

Erfahrungsbuch

St. Gallen
Tourist Angel



MONKEY
LOAD ready

**NEU:
COMFORT-PAKET**

- + KOMFORTABLER LENKER
- + GEFEDERTE SATTELSTÜTZE
- + ERGONOMISCHE GRIFFE
- + ERGONOMISCHER SATTEL

Abbildung ähnlich

Hier abgebildet:
pepper black matt

i:SY N3.8 ZR COMFORT BOSCH PERFORMANCE LINE

Schaltung	ENVIOLIO stufenlose Nabenschaltung
Unterstützung	25 km/h
Reichweite	Siehe Seite 115 / Akku-Reichweite
Akkuleistung	500 Wh
Motorleistung	36 V / 250 W
Gewicht	ca. 24,9 kg (inkl. Akku)
Schiebehilfe	6 km/h

Rahmen	Original i:SY Kompakt 47 cm Unisex
Motor	BOSCH Performance Line, 36 V / 250 W
Akku	BOSCH PowerPack 500, 36 V, 13,8 Ah
Ladegerät	BOSCH Standard Charger 4 Ah
Display	BOSCH Intuvia
Felgen	RYDE Andra 40 Disc, 32 H
Reifen	SCHWALBE Pick Up, Super Defense, 60-406
Bremsen	SHIMANO BR-MT420/410, hydraulische 4 / 2 Kolben Scheibenbremse vo / hi
Lenker	i:SY Lenker Comfort, Höhe: 40 mm
Lenkerverstellung	SPEEDLIFTER Twist T22 170 mm
Vorbau	i:SY Vorbau 50 mm
Griffe	ERGON GC10 ergonomische Griffe
Sattelstütze	BY:SCHULZ G.2 Short Travel, Ø 34,9 mm
Sattel	VELO ZECURE Comfort, Hydro Foam, Gr M
Pedale	VP Components Klapp-Pedale
Scheinwerfer	FUXON FF-100HB, 100 Lux LED mit Fernlicht
Rücklicht	FUXON COB-LED Rücklicht im Gepäckträger
Gepäckträger	i:SY Carrier mit MonkeyLoad Adapter
ZuL. Gesamtgewicht	140 kg



Farben

- pepper black matt
- poppy red shiny
- froggy green shiny
- champagne shiny
- cosmos blue matt
- seashell white shiny
- happy orange shiny
- wild cherry matt
- mint green shiny

MEHR COMFORT?

NEU

Du möchtest noch etwas aufrechter sitzen und den maximalen Komfort genießen?

Kein Problem - unsere neuen i:SY Comfort Modelle sind mit einem stärker gebogenen Lenker, einem kürzeren Vorbau, Ergon-Griffen, breitem Komfort-Sattel und gefederter bySchulz Parallelogramm-Sattelstütze ausgestattet.

Auch das i:SY XXL wird von uns in der Comfort-Variante angeboten (siehe Seite 54/55).

i:SY



i:SY R14

Das i:SY R14 überzeugt alle, die das technisch Besondere lieben. Ausgestattet mit der elektronischen ROHLOFF-14-Gang Nabenschaltung, pflegeleichtem Zahnriemenantrieb, dem größten Übersetzungsspektrum innerhalb der i:SY Modellpalette und dem kraftvollen BOSCH CX Motor, lässt unser Topmodell keine Wünsche offen.





Hier abgebildet:
happy orange shiny

i:SY R14 ZR

Schaltung	ROHLOFF Speedhub E-14, elektronisch
Unterstützung	25 km/h
Reichweite	Siehe Seite 115 / Akku-Reichweite
Akkuleistung	500 Wh
Motorleistung	36 V / 250 W
Gewicht	ca. 23,5 kg (inkl. Akku)
Schiebehilfe	6 km/h



Farben

- champagne shiny
- cosmos blue matt
- happy orange shiny

BOSCH PERFORMANCE LINE CX

Rahmen	Original i:SY Kompakt 47 cm Unisex
Motor	BOSCH Performance Line CX, 36 V / 250 W
Akku	BOSCH PowerPack 500, 36 V, 13,8 Ah
Ladegerät	BOSCH Standard Charger 4 Ah
Display	BOSCH KIOX
Felgen	RYDE Andra 40 Disc, 32 H
Reifen	SCHWALBE Pick Up, Super Defense, 60-406
Bremsen	SHIMANO BR-MT 420, hydraulische 4 / 2 Kolben Scheibenbremse vo / hi
Lenker	i:SY Lenker, Höhe: 37 mm
Lenkerverstellung	SPEEDLIFTER Twist T22 170 mm
Vorbau	i:SY Vorbau 70 mm
Griffe	ERGON GP10 ergonomische Griffe
Sattelstütze	i:SY Sattelstütze, 415 mm, Ø 34,9 mm
Sattel	VELO ZECURE, Hydro Foam, Gr S
Pedale	VP Components Klapp-Pedale
Scheinwerfer	FUXON FF-100HB, 100 Lux LED mit Fernlicht
Rücklicht	FUXON COB-LED Rücklicht im Gepäckträger
Gepäckträger	i:SY Carrier mit MonkeyLoad Adapter
ZuL. Gesamtgewicht	140 kg





i:SY

i:SY XXL FAHRZEUGKONZEPT

Exzellente Fahreigenschaften vereint mit einer kompakten Bauweise - das ist beim i:SY kein Widerspruch. Hier wird Mobilität konsequent durchdacht und leicht gemacht: Eine geringe Stellfläche und eine optimale Transportfähigkeit machen das i:SY zu einem idealen Begleiter im Alltag und auf Reisen.



i:SY hier mit um 90° gedrehtem Lenker (SPEED LIFTER Twist „T22“ serienmäßig) und mit eingeklappten Pedalen (Faltpedale serienmäßig)



i:SY hier mit um 90° gedrehtem Lenker (einfache, werkzeugfreie Handhabung SPEED LIFTER Twist „T22“- serienmäßig)

GESAMTLÄNGE i:SY XXL 1665 mm



**MINIMALE
HÖHE:**

i:SY XXL
1205 mm

290 mm

i:SY hier mit eingeklappten Pedalen (Faltpedale serienmäßig)

Technische Maße i:SY Kompakt siehe Seite 19

i:SY XXL

Das XXL ist von der Rahmengenometrie her in erster Linie für größere Menschen (bis 210 cm) entwickelt worden. Sitzrohr, Oberrohrlänge, Radstand und Rohrdurchmesser sind entsprechend angepasst und auch auf eine höhere Belastung ausgelegt. Ein großes Fahrzeug mit kleinen Laufrädern!

Kleinere Fahrerinnen und Fahrer mit etwas mehr Körpergewicht (115-140 kg) können gegebenenfalls auch auf das XXL zurückgreifen. Hier ist allerdings eine Anpassung notwendig. Kürzerer Vorbau und stärker nach hinten gebogener Lenker sind bereits im XXL Comfort Modell verwirklicht. Unser Tipp: Unbedingt Probe fahren!

Übrigens sind alle XXL Modelle bereits serienmäßig mit unserem Fronträger ausgestattet.







**NEU:
COMFORT-PAKET**

- + KOMFORTABLER LENKER
- + GEFEDERTE SATTELSTÜTZE
- + ERGONOMISCHE GRIFFE
- + ERGONOMISCHER SATTEL

Hier abgebildet:
pepper black matt

i:SY XXL E5 ZR F COMFORT

BOSCH PERFORMANCE LINE

Schaltung	SHIMANO Nexus 5-Gang, mit Freilauf
Unterstützung	25 km/h
Reichweite	Siehe Seite 115 / Akku-Reichweite
Akkuleistung	500 Wh
Motorleistung	36 V / 250 W
Gewicht	ca. 26,6 kg (inkl. Akku)
Schiebehilfe	6 km/h

Rahmen	Original i:SY Kompakt 51 cm Unisex
Motor	BOSCH Performance Line, 36 V / 250 W
Akku	BOSCH PowerPack 500, 36 V, 13,8 Ah
Ladegerät	BOSCH Standard Charger 4 Ah
Display	BOSCH Intuvia
Felgen	RYDE Andra 40 Disc, 32 H
Reifen	SCHWALBE Pick Up, Super Defense, 60-406
Bremsen	SHIMANO BR-MT 420, hydraulische 4 / 2 Kolben Scheibenbremse vo / hi
Lenker	i:SY Lenker Comfort, Höhe: 40 mm
Lenkerverstellung	SPEEDLIFTER Twist T22 220 mm
Vorbau	i:SY Vorbau 50 mm
Griffe	ERGON GC10 ergonomische Griffe
Sattelstütze	BY:SCHULZ G.2 Long Travel, Ø 34,9 mm
Sattel	VELO ZECURE Comfort, Hydro Foam, Gr M
Pedale	VP Components Klapp-Pedale
Scheinwerfer	FUXON FF-100HB, 100 Lux LED mit Fernlicht
Rücklicht	FUXON COB-LED Rücklicht im Gepäckträger
Gepäckträger	i:SY Carrier mit MonkeyLoad Adapter
ZuL. Gesamtgewicht	180 kg



Farben

- pepper black matt
- poppy red shiny
- froggy green shiny
- champagne shiny
- cosmos blue matt
- seashell white shiny
- happy orange shiny
- wild cherry matt
- mint green shiny

XXL:
BIS 210 CM
KÖRPERGRÖSSE
UND 140 KG
KÖRPERGEWICHT


**NEU:
COMFORT-PAKET**

- + KOMFORTABLER LENKER
- + GEFEDERTE SATTELSTÜTZE
- + ERGONOMISCHE GRIFFE
- + ERGONOMISCHER SATTEL

Hier abgebildet:
mint green shiny

i:SY XXL E5 ZR RT COMFORT

BOSCH PERFORMANCE LINE

Schaltung	SHIMANO Nexus 5-Gang, mit Rücktritt
Unterstützung	25 km/h
Reichweite	Siehe Seite 115 / Akku-Reichweite
Akkuleistung	500 Wh
Motorleistung	36 V / 250 W
Gewicht	ca. 26,9 kg (inkl. Akku)
Schiebehilfe	6 km/h

Rahmen	Original i:SY Kompakt 51 cm Unisex
Motor	BOSCH Performance Line, 36 V / 250 W
Akku	BOSCH PowerPack 500, 36 V, 13,8 Ah
Ladegerät	BOSCH Standard Charger 4 Ah
Display	BOSCH Intuvia
Felgen	RYDE Andra 40 Disc, 32 H
Reifen	SCHWALBE Pick Up, Super Defense, 60-406


Farben

- pepper black matt
- poppy red shiny
- froggy green shiny
- champagne shiny
- cosmos blue matt
- seashell white shiny
- happy orange shiny
- wild cherry matt
- mint green shiny

XXL:
BIS 210 CM
KÖRPERGRÖSSE
UND 140 KG
KÖRPERGEWICHT

Bremsen	SHIMANO BR-MT 420, hydraulische 4 / 2 Kolben Scheibenbremse vo / hi
Lenker	i:SY Lenker Comfort, Höhe: 40 mm
Lenkerverstellung	SPEEDLIFTER Twist T22 220 mm
Vorbau	i:SY Vorbau 50 mm
Griffe	ERGON GC10 ergonomische Griffe
Sattelstütze	BY.SCHULZ G.2 Long Travel, Ø 34,9 mm
Sattel	VELO ZECURE Comfort, Hydro Foam, Gr M
Pedale	VP Components Klapp-Pedale
Scheinwerfer	FUXON FF-100HB, 100 Lux LED mit Fernlicht
Rücklicht	FUXON COB-LED Rücklicht im Gepäckträger
Gepäckträger	i:SY Carrier mit MonkeyLoad Adapter
Zul. Gesamtgewicht	180 kg



MONKEY
LOAD ready

NEU
ELEKTRONISCHE
5-GANG NABE
MIT AUTOMATIK

Hier abgebildet:
seashell white shiny

i:SY XXL E5 ZR F Di2

BOSCH PERFORMANCE LINE CX

Schaltung	SHIMANO Nexus 5-Gang, mit Automatik
Unterstützung	25 km/h
Reichweite	Siehe Seite 115 / Akku-Reichweite
Akkuleistung	500 Wh
Motorleistung	36 V / 250 W
Gewicht	ca. 25,0 kg (inkl. Akku)
Schiebehilfe	6 km/h

Rahmen	Original i:SY Kompakt 51 cm Unisex
Motor	BOSCH Performance Line CX, 36 V / 250 W
Akku	BOSCH PowerPack 500, 36 V, 13,8 Ah
Ladegerät	BOSCH Standard Charger 4 Ah
Display	BOSCH KIOX
Felgen	RYDE Andra 40 Disc, 32 H
Reifen	SCHWALBE Pick Up, Super Defense, 60-406
Bremsen	SHIMANO BR-MT 420, hydraulische 4 / 2 Kolben Scheibenbremse vo / hi
Lenker	i:SY Lenker Comfort, Höhe: 37 mm
Lenkerverstellung	SPEEDLIFTER Twist T22 220 mm
Vorbau	i:SY Vorbau 70 mm
Griffe	ERGON GP10 ergonomische Griffe
Sattelstütze	i:SY Sattelstütze, 415 mm, Ø 34,9 mm
Sattel	VELO ZECURE Comfort, Hydro Foam, Gr S
Pedale	VP Components Klapp-Pedale
Scheinwerfer	FUXON FF-100HB, 100 Lux LED mit Fernlicht
Rücklicht	FUXON COB-LED Rücklicht im Gepäckträger
Gepäckträger	i:SY Carrier mit MonkeyLoad Adapter
ZuL. Gesamtgewicht	180 kg



Farben

- pepper black matt
- poppy red shiny
- froggy green shiny
- champagne shiny
- cosmos blue matt
- seashell white shiny
- happy orange shiny
- wild cherry matt
- mint green shiny

XXL:
BIS 210 CM
KÖRPERGRÖSSE
UND 140 KG
KÖRPERGEWICHT



KUNDEN-
LIEBLING:

STUFENLOSE
ENVIOLLO
SCHALTUNG

Hier abgebildet:
champagne shiny

i:SY XXL N3.8 ZR

BOSCH PERFORMANCE LINE

Schaltung	ENVIOLLO stufenlose Nabenschaltung
Unterstützung	25 km/h
Reichweite	Siehe Seite 115 / Akku-Reichweite
Akkuleistung	500 Wh
Motorleistung	36 V / 250 W
Gewicht	ca. 26,5 kg (inkl. Akku)
Schiebehilfe	6 km/h

Rahmen	Original i:SY Kompakt 51 cm Unisex
Motor	BOSCH Performance Line, 36 V / 250 W
Akku	BOSCH PowerPack 500, 36 V, 13,8 Ah
Ladegerät	BOSCH Standard Charger 4 Ah
Display	BOSCH Intuvia
Felgen	RYDE Andra 40 Disc, 32 H
Reifen	SCHWALBE Pick Up, Super Defense, 60-406



Farben

- pepper black matt
- poppy red shiny
- froggy green shiny
- champagne shiny
- cosmos blue matt
- seashell white shiny
- happy orange shiny
- wild cherry matt
- mint green shiny

XXL:
BIS 210 CM
KÖRPERGRÖSSE
UND 140 KG
KÖRPERGEWICHT

Bremsen	SHIMANO BR-MT 420, hydraulische 4 / 2 Kolben Scheibenbremse vo / hi
Lenker	i:SY Lenker, Höhe: 37 mm
Lenkerverstellung	SPEEDLIFTER Twist T22 220 mm
Vorbau	i:SY Vorbau 70 mm
Griffe	ERGON GP10 ergonomische Griffe
Sattelstütze	i:SY Sattelstütze, 415 mm, Ø 34,9 mm
Sattel	VELO ZECURE, Hydro Foam, Gr S
Pedale	VP Components Klapp-Pedale
Scheinwerfer	FUXON FF-100HB, 100 Lux LED mit Fernlicht
Rücklicht	FUXON COB-LED Rücklicht im Gepäckträger
Gepäckträger	i:SY Carrier mit MonkeyLoad Adapter
Zul. Gesamtgewicht	180 kg

GUT ZU WISSEN

ERGONOMIE & FAHRDYNAMIK

Grundsätzlich ist die Rahmenkonstruktion beim i:SY so ausgelegt, dass ihr als Fahrer/Innen im Verhältnis etwas weiter hinten sitzt (flacher Sitzwinkel). Dadurch verschiebt sich die Belastung der Kontaktpunkte Sattel / Pedale / Lenker stärker zum Sattel hin. Der Kraftfluss auf die Pedale wirkt so auch stärker von hinten, was bei aufrechter Sitzposition deutlich besser und effizienter ist und auch die Hände am Lenker spürbar entlastet - je nach individueller Einstellung des SpeedLifters ist dieser Effekt unterschiedlich.

Die Grundvoraussetzung für komfortables Sitzen und schnellen Vortrieb ist also von der ergonomischen Seite beim i:SY bestens erfüllt.

Betrachten wir jetzt die Geometrie und die Fahrdynamik.

Ausschlaggebend ist hier, dass ihr euch auf dem i:SY absolut sicher fühlt - und zwar in jeder denkbaren Fahrsituation. Egal ob in der Stadt, auf der kleinen und großen Tour oder auf der Radreise. Ein verwindungssteifer Rahmen bildet das Fundament - aber nur mit der perfekten Geometrie fühlt es sich im Fahrbetrieb auch perfekt an. Sitzwinkel, Lenkwinkel, Oberrohr- und Hinterbaulänge, sowie der Radstand sind die wichtigsten Einflussfaktoren. Aber auch die Konstruktion der Gabel spielt eine ganz wesentliche Rolle. Passt wirklich alles zusammen, ist das Ergebnis großartig und einfach nur perfekter i:SY Fahrspaß!

Unsere Empfehlungen:

- Eine gefederte Sattelstütze (Empfehlung: bySCHULZ Parallelogramm) ist eine perfekte Ergänzung und ein echter Komfortgewinn.
- Der perfekte Luftdruck macht den Unterschied („weniger ist mehr“)
- Niemals beim i:SY den Sattel nach vorne verstellen, wenn die Entfernung zum Lenker gefühlt zu groß ist. Immer den Lenker zurückholen, z.B. durch einen kürzeren Vorbau oder einen stärker gebogenen passenden Lenker
- Die für euch gefühlt richtige, individuelle Sitzhöhe ausprobieren (wirkt auf alle Kontaktpunkte)
- Ergongriffe (serienmäßig) individuell in der Neigung für euch einstellen
- Durch die Höhenverstellung des SpeedLifters lässt sich die Sitzposition zwischen sportlich und sehr aufrecht variieren. Probiert es aus und wechselt ruhig mal auf einer Tour die Position.





TOP
MODELL:

ELEKTRONISCHE
ROHLOFF 14-GANG
SCHALTUNG

MONKEY
LOAD ready

Hier abgebildet:
champagne shiny

i:SY XXL R14 ZR

BOSCH PERFORMANCE LINE CX

Schaltung	ROHLOFF Speedhub E-14, elektronisch
Unterstützung	25 km/h
Reichweite	Siehe Seite 115 / Akku-Reichweite
Akkuleistung	500 Wh
Motorleistung	36 V / 250 W
Gewicht	ca. 25,6 kg (inkl. Akku)
Schiebehilfe	6 km/h

Rahmen	Original i:SY Kompakt 51 cm Unisex
Motor	BOSCH Performance Line CX, 36 V / 250 W
Akku	BOSCH PowerPack 500, 36 V, 13,8 Ah
Ladegerät	BOSCH Standard Charger 4 Ah
Display	BOSCH KIOX
Felgen	RYDE Andra 40 Disc, 32 H
Reifen	SCHWALBE Pick Up, Super Defense, 60-406
Bremsen	SHIMANO BR-MT 420, hydraulische 4 / 2 Kolben Scheibenbremse vo / hi
Lenker	i:SY Lenker Comfort, Höhe: 37 mm
Lenkerverstellung	SPEEDLIFTER Twist T22 220 mm
Vorbau	i:SY Vorbau 70 mm
Griffe	ERGON GP10 ergonomische Griffe
Sattelstütze	i:SY Sattelstütze, 415 mm, Ø 34,9 mm
Sattel	VELO ZECURE Comfort, Hydro Foam, Gr S
Pedale	VP Components Klapp-Pedale
Scheinwerfer	FUXON FF-100HB, 100 Lux LED mit Fernlicht
Rücklicht	FUXON COB-LED Rücklicht im Gepäckträger
Gepäckträger	i:SY Carrier mit MonkeyLoad Adapter
ZuL. Gesamtgewicht	180 kg



Farben

- champagne shiny
- cosmos blue matt
- happy orange shiny





i:SY

i:SY SPEED

Du suchst eine umweltfreundliche Alternative zum Auto?
Du willst flotter und gesünder unterwegs sein auf dem Weg zur Arbeit?
Mit unseren i:SY SPEED Pedelecs pendelst du mit einer bis zu
45 km/h Motorunterstützung nachhaltig, sportlich und entspannt
zwischen deinen täglichen Wegen.





i:SY SPEED R14 ZR

BOSCH PERFORMANCE LINE SPEED

Schaltung	ROHLOFF Speedhub E-14, elektronisch
Unterstützung	45 km/h
Reichweite	Siehe Seite 115 / Akku-Reichweite
Akkuleistung	500 Wh
Motorleistung	36 V / 350 W
Gewicht	ca. 23,7 kg (inkl. Akku)
Schiebehilfe	6 km/h

Rahmen	Original i:SY Kompakt 47 cm Unisex
Motor	BOSCH Performance Line Speed, 36 V / 350 W
Akku	BOSCH PowerPack 500, 36 V, 13,8 Ah
Ladegerät	BOSCH Standard Charger 4 Ah
Display	BOSCH Nyon
Felgen	RYDE Andra 40 Disc, 32 H
Reifen	SCHWALBE Pick Up, Super Defense, 60-406
Bremsen	MAGURA MT4N, hydraulische 2-Kolben Scheibenbremse mit Bremslicht-Funktion
Lenker	i:SY Lenker, Höhe: 37 mm
Lenkerverstellung	SPEEDLIFTER Twist T22 170 mm
Vorbau	i:SY Vorbau 70 mm
Griffe	ERGON GP10 ergonomische Griffe
Sattelstütze	i:SY Sattelstütze, 415 mm, Ø 34,9 mm
Sattel	VELO ZECURE, Hydro Foam, Gr S
Pedale	VP Components Klapp-Pedale
Scheinwerfer	SUPERNOVA M99 Mini Pro-45, 280 Lux
Rücklicht	SUPERNOVA M99 Tail Light-45
Gepäckträger	i:SY Carrier mit MonkeyLoad Adapter
Zul. Gesamtgewicht	140 kg

speedlifter



BOSCH



CARBON DRIVE

Farben

- pepper black matt
- poppy red shiny

**ELEKTRONISCHE
ROHLOFF 14-GANG
SCHALTUNG**



Abbildung ähnlich

Hier abgebildet:
pepper black matt

i:SY SPEED N3.8 ZR

BOSCH PERFORMANCE LINE SPEED

Schaltung	ENVIOLIO stufenlose Nabenschaltung
Unterstützung	45 km/h
Reichweite	Siehe Seite 115 / Akku-Reichweite
Akkuleistung	500 Wh
Motorleistung	36 V / 350 W
Gewicht	ca. 24,3 kg (inkl. Akku)
Schiebehilfe	6 km/h

Rahmen	Original i:SY Kompakt 47 cm Unisex
Motor	BOSCH Performance Line Speed, 36 V / 350 W
Akku	BOSCH PowerPack 500, 36 V, 13,8 Ah
Ladegerät	BOSCH Standard Charger 4 Ah
Display	BOSCH Intuvia
Felgen	RYDE Andra 40 Disc, 32 H
Reifen	SCHWALBE Pick Up, Super Defense, 60-406
Bremsen	MAGURA MT4N, hydraulische 2-Kolben Scheibenbremse mit Bremslicht-Funktion
Lenker	i:SY Lenker, Höhe: 37 mm
Lenkerverstellung	SPEEDLIFTER Twist T22 170 mm
Vorbau	i:SY Vorbau 70 mm
Griffe	ERGON GP10 ergonomische Griffe
Sattelstütze	i:SY Sattelstütze, 415 mm, Ø 34,9 mm
Sattel	VELO ZECURE, Hydro Foam, Gr S
Pedale	VP Components Klapp-Pedale
Scheinwerfer	SUPERNOVA M99 Mini Pro-45, 280 Lux
Rücklicht	SUPERNOVA M99 Tail Light-45
Gepäckträger	i:SY Carrier mit MonkeyLoad Adapter
ZuL. Gesamtgewicht	140 kg



BOSCH



Farben

● pepper black matt

STUFENLOSE
ENVIOLIO-
SCHALTUNG

GUT ZU WISSEN

S-PEDELECS

- Speed-Pedelecs unterstützen dich bis zu 45 km/h
- Es ist versicherungspflichtig und braucht ein Kennzeichen
- Du musst einen speziell geeigneten Fahrradhelm tragen
- Es darf ausschließlich auf Straßen, nicht auf Fahrradwegen gefahren werden

Andere Länder, andere Sitten.

Wenn du dein Speed außerhalb Deutschlands fährst, können andere Gesetze gelten. Dein Fachhändler berät dich dazu gerne.



i:SY CARGO

Lastenräder, insbesondere mit E-Antrieb werden immer beliebter und sind aus dem Stadtbild nicht mehr wegzudenken. Clever und praktisch. Damit passen sie perfekt zum i:SY Fahrzeugkonzept.

Unsere i:SY CARGO Modelle überzeugen durch ihre hervorragenden und außergewöhnlichen Fahreigenschaften.

Sie lassen sich auch mit voller Zuladung sehr flink, wendig und zielgenau durch den Verkehr steuern. So wie du es bereits vom i:SY Pedelec kennst. Deshalb kommen auch Lastenrad-Neulinge mit dem i:SY Cargo sofort zurecht und fühlen sich damit schnell sicher - bei vollem Fahrspaß!

Mit zwei verschiedenen Modelllängen bieten wir dir die Möglichkeit, den optimalen Transportpartner für deine Bedürfnisse zu finden - falls es mal wieder etwas mehr zu bewegen gibt ...





Hier abgebildet: **poppy red shiny**

i:SY CARGO N3.8 ZR

BOSCH PERFORMANCE LINE CARGO

Schaltung	ENVIOLIO stufenlose Nabenschaltung
Unterstützung	25 km/h
Reichweite	Siehe Seite 115 / Akku-Reichweite
Akkuleistung	500 Wh
Motorleistung	36 V / 250 W
Gewicht	ca. 30,7 kg (inkl. Akku)
Schiebehilfe	6 km/h

Rahmen	Original i:SY Cargo 47 cm Unisex
Motor	BOSCH Performance Line Cargo, 36 V / 250 W
Akku	BOSCH PowerPack 500, 36 V, 13,8 Ah
Ladegerät	BOSCH Standard Charger 4 Ah
Display	BOSCH Intuvia
Felgen	RYDE Andra 40 Disc, 32 H
Reifen	SCHWALBE Pick Up, Super Defense, 60-406
Bremsen	TRP hydraulische 4-Kolben Scheibenbremse
Lenker	i:SY Lenker, Höhe: 37 mm
Lenkerverstellung	SPEEDLIFTER Twist T22 220 mm
Vorbau	i:SY Vorbau 70 mm
Griffe	ERGON GP10 ergonomische Griffe
Sattelstütze	i:SY Sattelstütze, 415 mm, Ø 34,9 mm
Sattel	VELO ZECURE, Hydro Foam, Gr S
Pedale	VP Components Klapp-Pedale
Scheinwerfer	FUXON FF-100HB, 100 Lux LED mit Fernlicht
Rücklicht	FUXON COB-LED Rücklicht im Gepäckträger
Gepäckträger	i:SY Carrier mit MonkeyLoad Adapter
Zul. Gesamtgewicht	200 kg



Farben

- poppy red shiny
- seashell white shiny



GUT ZU WISSEN


LASTENRAD-FÖRDERUNG

Immer mehr Bundesländer, Städte und Gemeinden unterstützen die Anschaffung eines E-Lastenfahrrades finanziell. Nicht nur für Gewerbe, Handel und Industrie lohnt sich eine Recherche, auch private Haushalte können von einer Förderung zum klimafreundlichen Transport profitieren.



MAXI:
60 CM
LADEFLÄCHE

MONKEY
LOAD ready



Hier abgebildet: seashell white shiny

i:SY CARGO N3.8 ZR MAXI BOSCH PERFORMANCE LINE CARGO

Schaltung	ENVIOLIO stufenlose Nabenschaltung
Unterstützung	25 km/h
Reichweite	Siehe Seite 115 / Akku-Reichweite
Akkuleistung	500 Wh
Motorleistung	36 V / 250 W
Gewicht	ca. 31,6 kg (inkl. Akku)
Schiebehilfe	6 km/h

Rahmen	Original i:SY Cargo 47 cm Unisex
Motor	BOSCH Performance Line Cargo, 36 V / 250 W
Akku	BOSCH PowerPack 500, 36 V, 13,8 Ah
Ladegerät	BOSCH Standard Charger 4 Ah
Display	BOSCH Intuvia
Felgen	RYDE Andra 40 Disc, 32 H
Reifen	SCHWALBE Pick Up, Super Defense, 60-406
Bremsen	TRP hydraulische 4-Kolben Scheibenbremse
Lenker	i:SY Lenker, Höhe: 37 mm
Lenkerverstellung	SPEEDLIFTER Twist T22 220 mm
Vorbau	i:SY Vorbau 70 mm
Griffe	ERGON GP10 ergonomische Griffe
Sattelstütze	i:SY Sattelstütze, 415 mm, Ø 34,9 mm
Sattel	VELO ZECURE, Hydro Foam, Gr S
Pedale	VP Components Klapp-Pedale
Scheinwerfer	FUXON FF-100HB, 100 Lux LED mit Fernlicht
Rücklicht	FUXON COB-LED Rücklicht im Gepäckträger
Gepäckträger	i:SY Carrier mit MonkeyLoad Adapter
Zul. Gesamtgewicht	200 kg



- Farben
- poppy red shiny
 - seashell white shiny

200 KG
ZULÄSSIGES
GESAMTGEWICHT



i:SY CARGO N3.8 ZR MAXI

Darf's vielleicht ein bisschen mehr sein?
Zu unserem kompakten Cargo gesellt
sich ab Modelljahr 2022 ein „großer Bruder“:
Das neue Cargo N3.8 Maxi besitzt eine 60 cm
lange Ladefläche. Sperrigere Transporte sind
damit kein Thema mehr:

Eine Eurokiste passt bequem längs aufs
Rad. Mit nur 2,31 m Gesamtlänge bleibt
das knackige, sportliche Fahrverhalten
unseres „Kompaktrades mit erweiterten
Lademöglichkeiten“ erhalten.

GUT ZU WISSEN

LUFTDRUCK

Dem optimalen Luftdruck wird in der Praxis oft zu wenig Bedeutung geschenkt. Frei nach dem Motto „viel hilft viel“ werden da mal schnell und ohne Sinn und Verstand die Pneus voll aufgeblasen. Schade, denn so geht viel Fahrkomfort verloren.

Bei dem von uns verwendeten Schwalbe PickUp Reifen beträgt der maximale Luftdruck 4.5 bar. Das ist viel für einen breiten Reifen und es zeigt auch die hohe Qualität der Karkasse. Aber wie viel Druck braucht der Reifen wirklich und wie wirkt sich das aus? Leichte Abrollleistungen und gleichzeitig ein hoher Fahrkomfort - das ist das Ziel.

Betrachten wir dazu aber erst einmal die Sitzposition beim i:SY und die daraus resultierende Gewichtsverteilung. Die eher aufrechte bis sehr aufrechte Sitzposition der meisten i:SY Fahrer/Innen entlastet das Vorderrad. Folglich brauchen wir hier keinen hohen Druck. Wir orientieren uns also an der Minimalvorgabe von 2.0 bar. **Je nach Gewicht der**

Fahrer/Innen empfehlen wir für das Vorderrad einen Luftdruck von 2.0 bis 2.5 bar. Mehr nicht!

Die aufrechte Sitzposition belastet logischerweise das Hinterrad stärker. Trotzdem empfehlen wir - je nach Körpergewicht - „nur“ **2.2 bis 3.0 bar Luftdruck für ein i:SY Hinterrad.**

Der Reifen kann so Unebenheiten und Stöße gut aufnehmen und „abfedern“, rollt aber trotzdem noch ausgesprochen leicht. Zudem ist der Reifen durch seine Konstruktion extrem stabil und pannensicher.



Fazit: Der perfekte Luftdruck macht den Unterschied! Weniger ist hier eindeutig mehr! Probiert selbst aus, welcher Luftdruck für euch optimal ist.

Aber denkt bitte daran, dass der Luftdruck auch kontrolliert werden muss. Durch Permeation verlieren auch intakte Schläuche Luft. Also **bitte regelmäßig (alle 2 Wochen) den Luftdruck überprüfen!** Wir verwenden Autoventile. Ihr könnt das also auch ganz einfach an der Tankstelle checken.



MARTIN KUHLMEIER

i:SY Entwickler und Gründer

PS: Mehr zum Thema Luftdruck, auch für das i:SY Cargo findet ihr in der i:SY Bedienungsanleitung



ZUBEHÖR

Egal was du mit deinem i:SY unternehmen willst:
Die große Radreise? Zum Markt einkaufen? Unterwegs mit
dem Wohnmobil? Der tägliche Arbeitsweg? Lasten transpor-
tieren? Radtour mit Hund? Picknickausflug zum See? Kinder-
garten-Taxi? Oder eine entspannende Feierabendrunde?

Wir haben das passende und clevere Zubehör für dein Rad
und deine Bedürfnisse. So wird dein mobiles Leben gleich
noch ein bisschen mehr i:SY.





ZUBEHÖR TRANSPORT

VORNE



i:SY FIX FRONTRÄGER MIT KLICKFIX

Stabiler i:SY Fronträger mit KLICKfix-Halterung

Material: Stahl, Farbe: schwarz

Maße: 18 x 26 x 20 cm (BxHxT)

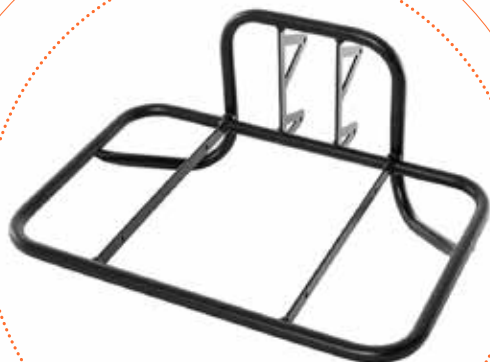
Max. Zuladung: 12 kg (Träger) / 7 kg (KLICKfix)
(Ohne Korb. Einkaufskorb siehe Seite 80)

ART. NR. 230-00000

UVP 99,95 €



BEI ALLEN
XXL MODELLEN
SERIENMÄSSIG



i:SY FRONTRÄGER MAXI

Großer und robuster Fronträger

Farbe: schwarz

Maße: 45 x 16 x 29 cm (BxHxT)

Max. Zuladung: 12 kg

ART. NR. 230-00002

UVP 89,95 €



GUT ZU WISSEN

HAUSTIER AN BORD

Zum Mitnehmen Eures Haustiers empfehlen wir unbedingt unseren speziell entwickelten Hundefronträger mit dem BASIL „Buddy“ Tierkorb. Die Montage am Steuerrohr ermöglicht ein uneingeschränkt unbeschwertes Lenken - sicheres Fahren wegen des tiefen Schwerpunkts garantiert! Der Korb wird ohne Werkzeug einfach in den Träger „geklickt“. Wenn du willst, kannst du dein Tier im „Buddy“ auch mittels Tragegriff abseits des i:SY transportieren. Garantierter Fahrspaß für deinen vierbeinigen Freund und Dich!





i:SY HUNDE-FRONTTRÄGER

Stabile Konstruktion
 Kompatibel mit BASIL Buddy Hundekorb
 MIK-System integriert
 Montage eines KLICKfix-Adapters möglich
 Farbe: schwarz
 Maße: 28 x 20 x 16 cm (BxHxT)
 Max. Zuladung: 9 kg

ART. NR. 230-00001

UVP 109,95 €

BASIL BUDDY HUNDEKORB BY i:SY

inkl. Sitzkissen und Haltegurt aus hygienischem Kunststoff
 einfache Montage am Fronträger
 reflektierende Spanngummis
 Material: PP-Kunststoff
 Maße: 48 x 37 x 28 cm (Außenmaß)
 Befestigungssystem: MIK
 Volumen: 32 Liter, Max. Traglast: 9 kg

ART. NR. 230-00050

UVP 119,95 €



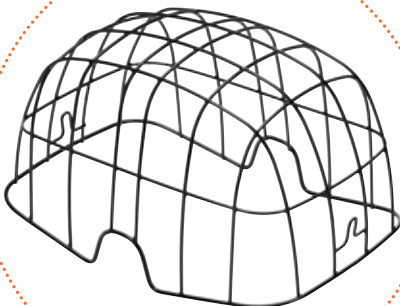
DRAHTGITTER FÜR HUNDEKORB BUDDY

Drahtgitter für BASIL Buddy Hundekorb schützt den Vierbeiner und verhindert ein Herausspringen.

Material: Stahl
 Maße: 45 x 36 x 27 cm

ART. NR. 230-00051

UVP 24,99 €



LENKERHALTERUNG KLICKFIX CADDY

Montage am Hunde-Fronträger möglich

ART. NR. 050-20544

UVP 24,95 €



i:SY EINKAUFSKORB VORNE

Ovaler, großer Fahrradkorb mit Tragegriff

Maße: 27 x 27 x 36 cm

Volumen: 16 Liter

Max. Traglast: 7 kg

ART. NR. 230-00053

UVP 34,95 €

FAHRRADTASCHE TRAVEL BAG

**Wasserdicht, verschweißte Nähte,
KLICKfix-Adapter und Reflektoren,
Innen- und Außenfach**

Für i:SY Fronträger

Maße: 42 x 37 x 17 cm

Volumen: 20 L

ART. NR. 230-00033

UVP 99,95 €



i:SY FRONTRÄGER SHOPPING BAG

Reservetasche mit kleinem Packmaß und
KLICKfix-Adapter

ART. NR. 230-00062

UVP 49,95 €





i:SY



NEU



i:SY LIFESTYLE TASCHE MIT KLICKFIX

Fronttasche mit KLICKfix-Adapter
mit braunen Leder Applikationen und Umhängegurt
Seiten- und Innentasche mit Reißverschluss
Material: Tarpaulin (wasserfest)
Maße (geschlossen): 39 x 35 x 15 cm (BxHxT)

ART. NR. 230-00032

UVP 79,95 €

i:SY RUCKSACK MIT KLICKFIX

Wasserdichter, gepolsterter Rucksack mit
verstecktem KLICKfix-Adapter, Reflektorstreifen
Maße: 43 x 37 x 18 cm (BxHxT)

ART. NR. 230-00030

UVP 119,95 €

NEU



i:SY GEPÄCKTRÄGER LOWRIDER

Montage an der Gabel passend für die wasserdichten i:SY Gepäckträgertasche(n) (klein)

Material: Aluminium


Farbe: schwarz

Gewicht: ca. 580 g

Max. Zuladung: 4 kg pro Seite

ART. NR. 230-00003

UVP 59,95 €



WASSERDICHTE GEPÄCKTRÄGERTASCHE KLEIN

Material: Polyestergerewebe PVC frei

Maße: 30 x 27 x 17 cm

Volumen: 14 Liter

ART. NR. 230-00063

UVP 79,95 € / EINZELPREIS

WASSERDICHTE GEPÄCKTRÄGERTASCHE GROSS

Mit verstellbarem Schnellverschluss System

Material: Polyestergerewebe PVC frei

Maße: 40 x 32 x 17 cm

Volumen: 22 Liter

Gewicht: ca. 840 g

Für i:SY Gepäckträger

ART. NR. 230-00064

UVP 89,95 € / EINZELPREIS



A close-up photograph of an orange bicycle with a low frame, equipped with black panniers on both the front and rear. The bicycle is parked on a gravel surface. The brand name 'i:SY' is visible on the frame and the front pannier. A large orange circle with a dotted border is overlaid on the upper right portion of the image, containing the text 'GUT ZU WISSEN'.

GUT ZU WISSEN

SCHWERPUNKT


Das i:SY hat einen tiefen und zentralen Schwerpunkt.

Das macht das Fahren auch mit mehr Gepäck

- und wer mag, mit höheren Geschwindigkeiten - extrem sicher.

Wer größere Touren oder Radreisen plant, sollte dennoch wegen der besseren Gewichtsverteilung, den i:SY LowRider an die Gabel montieren (lassen). Eine Verteilung von 2/3 Gewicht hinten und 1/3 vorne hat sich bewährt. Schwere Sachen nach unten in die Gepäcktaschen packen!

CARGO TRANSPORT ZUBEHÖR



TRANSPORTTASCHE CARGO BUTTERFLY BAG 40 CM

Unbeladen ist die ButterflyBag zusammenklappbar. So beansprucht das Cargo eine extrem geringe Stellfläche. Als Regen- und Transportschutz gibt es eine wasserdichte Abdeckung inklusive. Siehe auch Abbildung rechte Seite

ART. NR. 230-00060

Preis stand bei Redaktionsschluss
noch nicht fest

TRANSPORTTASCHE CARGO BUTTERFLY BAG 60 CM

(Ohne Abbildung)

ART. NR. 230-00061

Preis stand bei Redaktionsschluss noch nicht fest

HOLZBOX

Für die i:SY Cargos werden zurzeit passende Holzboxen entwickelt. Die i:SY Holzboxen bieten genügend Platz für einen sicheren und stilvollen Transport. Weitere Infos werden auf unserer Website www.iSY.de präsentiert.

ART. NR. 230-00054

Preis stand bei Redaktionsschluss noch nicht fest





ZUBEHÖR TRANSPORT

HINTEN

i:SY GEPÄCKTRÄGER-KORB

inkl. MonkeyLoad Adapterplatte

Maße: 42 x 28 x 31 cm

Abschließbar

ART. NR. 230-00052

UVP 54,95 €



NEU



BASKET-BAG

Die schwarze Einkaufstasche mit umlaufendem Reißverschluss passt perfekt in den i:SY Gepäckträger-Korb. Dabei bleibt der Korb abgeschlossen am Rad. (Ohne Abbildung)

ART. NR. 230-00065

UVP 24,95 €

BASKET-COOLBAG

Mit der neuen Kühltasche bleibt dein Einkauf oder das Picknick länger frisch und gekühlt. Mit Kühlpacks natürlich noch besser! Sie passt perfekt in den i:SY Gepäckträger-Korb, hat zwei lange Griffe und lässt sich mit einem Reißverschluss komplett verschließen.

ART. NR. 230-00066

UVP 39,95 €



i:SY

NEU



i:SY

KINDER- TRANSPORT GANZ i:SY

Für deinen wichtigsten Co-Piloten haben wir diesen leichten und sicheren Fahrradkindersitz gefunden. Er bietet erstklassigen Komfort und ermöglicht eine angenehme Fahrt, dank seiner gepolsterten und stoßabsorbierenden Schale. Und ist natürlich kompatibel mit dem neuen, serienmäßigen i:SY Systemgepäckträger.

THULE YEPP NEXXT MAXI

Leicht verstellbare Fußrasten und -schlaufen sorgen für eine perfekte Passform und wachsen mit deinem Kind mit.

- Maximales Kindergewicht 22 kg
- Gewicht Sitz 3 kg
- 5-Punkt Sicherheitsgurt
- integrierter Reflektor
- wasserabweisend
- leicht zu reinigen

ART. NR. 050-21308

UVP 149,95 €

GUT ZU WISSEN

ZWEIBEINSTÄNDER/LENKUNGSDÄMPFER

Am i:SY kann ein Zweibeinständer montiert werden. Bei Nutzung eines Kindersitzes oder beim häufigen Transport größerer Einkäufe verbessert dieser die Standfestigkeit. Zusätzlich empfehlen wir einen Lenkungsdämpfer. Dein i:SY Händler kann dich dazu beraten.

NEU



i:SY FALTBARER KORB

Faltbarer Korb inkl. MonkeyLoad Adapterplatte
Abbildung siehe rechte Seite

ART. NR. 230-00034

UVP 74,95 €

i:SY GEPÄCKTRÄGERTASCHE TRUNK BAG

i:SY Gepäckträgertasche Trunk Bag mit MonkeyLoad Adapterplatte mit seitlichen ausfaltbaren Taschen

Material: Nylon
Maße: 30 x 20 x 18 cm

ART. NR. 230-00035

UVP 89,95 €



MONKEYLOAD ADAPTERPLATTE

Auch separat erhältlich.
Kompatibel für den i:SY Gepäckträger ab 2022.
Für Taschen, Körbe etc.. Mit Schloss und Schlüssel.
(Ohne Abbildung)

ART. NR. 051-21602

UVP 19,99 €



i:SY



LANGFINGER: FINGER WEG!

Ein i:SY weckt Begehrlichkeiten. Damit dein i:SY rund um die Uhr abgesichert ist, legen wir dir unser neues ABUS Schloss-Set ans Herz.

Egal ob du dein i:SY nur kurz beim Bäcker abstellst oder du es für ein paar Stunden aus den Augen lassen musst - mit unserem i:SY Schutz Zubehör bist du auf der sicheren Seite.

i:SY SCHLÜSSEL-LÖSUNG

Unser ABUS Schloss-Set macht dir das Leben etwas leichter: Nur noch einen Schlüssel zum Sichern von Rad und Akku! Eine clevere und komfortable Lösung!

So lässt sich dein i:SY jederzeit und überall anschließen und vor Langfingern schützen.



i:SY SCHLOSS-SET (GLEICHSCHLIESSEND)

bestehend aus:

- ABUS Rahmenschloss
- passender 130 cm langer Einsteckkette
- aus solidem Stahl
- Schwarz textilmantelt mit i:SY Logo
- robuster und praktischer i:SY Satteltasche zur Aufbewahrung der Kette
- Vier Ersatzschlüssel
- Schlüsselkarte

ART. NR. 230-00031

UVP 139,95 €



Inklusive Satteltasche zum Verstauen der Einsteckkette

GUT ZU WISSEN

MONTAGEKOSTEN

Die hier im Katalog angegebenen Zubehörpreise enthalten grundsätzlich keine Kosten für die fachgerechte Montage durch deinen i:SY Experten.




**KAUF-
EMPFEHLUNG!**

Ride it! Love it!

i:SY

powered by
BOSCH

Abbildung ähnlich



i:SY SMARTPHONE-HALTERUNG „SPITZEL“

Passend für die meisten Smartphones
Maße: 160 x 80 x 9 mm

ART. NR. 230-00005
UVP 34,95 €

i:SY ADAPTER

Kompatibel mit MonkeyLink Magnethalter für: ML-TwistBottle, ML-AnyBottle, ML-AnyThing, ML-Bordo Schlosshalterung
 Montage an vorhandenen Ösen
 Material: Edelstahl
 Oberfläche: gebürstet

ART. NR. 230-00004

UVP 14,95 €



MONKEYLINK SCHLOSSHALTERUNG FÜR ABUS BORDO

Passend für ABUS Bordo
 Anbringung mit i:SY Adapter und ML-Adapter an Steuerrohr
 Maße: 177 x 53 x 51 mm

ART. NR. 050-28493

UVP 29,95 €



ABUS SCHLOSS BORDO INKL. MONKEYLINK HALTERUNG

Farbe: schwarz, Sicherheits-Stufe: 10
 Umfang: 90 cm
 Schließtyp: Schlüssel

ART. NR. 050-31840

UVP 99,95 €

ABUS ZAHLenschloss BORDO INKL. MONKEYLINK HALTERUNG


Farbe: schwarz, Sicherheits-Stufe: 10
 Umfang: 90 cm
 Schließtyp: Zahlenschloss
 (Ohne Abbildung)

ART. NR. 050-31841

UVP 99,95 €



KOMFORT- ZUBEHÖR



Das i:SY wurde so konzipiert, dass du dich bereits in den allermeisten Fällen vom ersten Moment an damit wohlfühlst. Beim Thema Sitzkomfort geht aber eventuell noch mehr für Dich, denn jeder Mensch sitzt anders. Dafür bieten wir dir eine große Auswahl ausgezeichneter Komponenten an, die das i:SY Fahrvergnügen weiter optimieren. Probiere es bei deinem Händler aus und entscheide dich dann für deine beste Sitzergonomie und das perfekte i:SY-Feeling.

BYSCHULZ PARALLELOGRAMM FEDERSATTELSTÜTZE „G.2 LT“

Ø 34,9 mm, 480 mm
(Abbildung siehe linke Seite)

80-105 kg: ART. NR. 230-00090

UVP 219,95 €



BYSCHULZ PARALLELOGRAMM FEDERSATTELSTÜTZE „G.2 ST“

Ø 34,9 mm, 450 mm
(Ohne Abbildung)

60-85 kg: ART. NR. 060-32487

100-130 kg: ART. NR. 060-32488

125-150 kg: ART. NR. 060-32489

UVP 189,95 €

SCHUTZHÜLLE BYSCHULZ (ST/LT)

Schutzhülle für bySchulz
Parallelogramm Federsattelstütze 6.2
(Ohne Abbildung)

ART. NR. 060-32506

UVP 10,95 €

SUNTOUR PARALLELOGRAMM FEDERSATTELSTÜTZE „SP12-NCX“, 31,6 MM“

Ø 31,6 mm, 400 mm, Reduzierhülse notwendig,
Federweg: 50 cm. (Ohne Abbildung)

ART. NR. 230-00091

UVP 94,95 €

SUNTOUR NEOPREN MANSCHETTE

Schutzhülle für Suntour Parallelogramm
Sattelstütze. (Ohne Abbildung)

ART. NR. 060-32371

UVP 4,95 €



SATTEL ZECURE HYDRO FOAM

i:SY Standard Modell Sattel, Size S

Breite 16,3 cm, max. 150 kg Belastungsgewicht

ART. NR. 061-30793

UVP 49,95 €

i:SY Standard Modell Sattel, Size M

Breite 19,3 cm, max. 150 kg Belastungsgewicht

ART. NR. 061-30794

UVP 49,95 €

i:SY Standard Modell Sattel, Size L

Breite 22 cm, max. 150 kg Belastungsgewicht

ART. NR. 061-30795

UVP 49,95 €



Hier abgebildet:
Größe M

VERSTELLBARER i:SY VORBAU

Verstellbarer Vorbau mit i:SY Logo
Ø 31,8 mm

ART. NR. 230-00080

UVP 59,95 €



i:SY SPEZIAL SATTELSPANNER

Damit verstellst du die Sattelhöhe schnell und mit wenig Kraftaufwand.
Aufwendig gefertigter Spannhebel mit Klemmkonen und Feder. Funktioniert perfekt mit fix eingestellter Klemmkraft in jeder Hebelposition.

ART. NR. 230-00092

UVP 29,95 €





GUT ZU WISSEN

MONTAGEKOSTEN

Die hier im Katalog angegebene Zubehörpreise enthalten grundsätzlich keine Kosten für die fachgerechte Montage durch deinen i:SY Experten.



NEU



i:SY ADAPTER

Kompatibel mit MonkeyLink Magnethalter für:
ML-TwistBottle, ML-AnyBottle, ML-AnyThing,
ML-Bordo Schlosshalterung

Montage an vorhandenen Ösen

Material: Edelstahl

Oberfläche: gebürstet

ART. NR. 230-00004

UVP 14,95 €

MONKEYLINK MAGNETHALTER

Für MonkeyLink Twist Bottle, ML-ABUS Bordo
Halterung, ML-AnyBottle, ML-AnyThing

ART. NR. 050-28481

UVP 9,99 €

MONKEYLINK FLASCHENHALTER „ANYTHING TWIST“

Einfache Befestigung dank Boa Fit System

Passend für Flaschendurchmesser bis 80 mm.

Anti-Rutsch-Einlage für festen Halt

Inklusive ML-Magnethalter.

ART. NR. 050-28492

UVP 39,99 €

i:SY

MONKEYLINK FLASCHE TWIST

Montage nur mit i:SY Adapter und ML-Magnethalter
 Füllmenge: 590 ml
 Maße: 208 x 86 mm

ART. NR. 050-28502

UVP 39,95 €



MONKEYLINK FLASCHENHALTER „ANY BOTTLE“

Material: Kunststoff
 Farbe: schwarz
 Montage mit i:SY Adapter

ART. NR. 050-28491

UVP 19,99 €

i:SY LUFTPUMPE

Minipumpe mit herausziehbarem
 Schlauch
 Material: Aluminium/Kunststoff-
 Carbonkomponenten
 Gewicht 132 g, Länge 205 mm
 inkl. Rahmenhalterung passend
 für i:SY Adapter mit i:SY Logo

ART. NR. 230-00070

UVP 39,95 €



PIMP MY DEKORSETS i:SY

NEU

LUST AUF EINEN TAPETENWECHSEL? »PIMP MY i:SY« MACHT'S MÖGLICH!

Mit »Pimp my i:SY« verleihst du deinem i:SY einen ganz persönlichen, frischen Look! Wir haben sieben einzigartige Designs entwickelt, mit denen du dein i:SY nach Lust und Laune umstylen kannst. Die neuen »Pimp my i:SY« Dekore kannst du mit Leichtigkeit selbst anbringen, entweder auf deinem i:SY Kompakt- oder XXL-Rahmen.

So ein »Pimp my i:SY« Dekorset ist in einer kleinen, hochwertigen Metalldose verpackt und besteht aus:

- 1x Aufkleber Steuerkopf
- 3x Aufkleber Akku (2x Seiten und 1x Rückseite)
- 1x Aufkleber Hauptrohr
- 1x Aufkleber i:SY Logo

INFO

WITTERUNGSBESTÄNDIG,
EINFACH AUFZUBRINGEN,
RÜCKSTANDSLOS
ZU ENTFERNEN



PIMP MY DEKOR-SET
i:SY
LOLLIPOP

ART. NR.

034-31075 Lollipop

034-31082 Lollipop XXL

UVP: 29,95 €



PIMP MY DEKOR-SET
i:SY
SUNDOWNER

ART. NR.

034-31073 Sundowner

034-31080 Sundowner XXL

UVP: 29,95 €



PIMP MY DEKOR-SET
i:SY
EVERYBODY'S DARLING

ART. NR.

034-31077 Everybody's Darling

034-31084 Everybody's Darling XXL

UVP: 29,95 €



PIMP MY DEKOR-SET

i:SY

FRESH'N COOL

ART. NR.

034-31074 Fresh'n Cool

034-31081 Fresh'n Cool XXL

UVP: 29,95 €



PIMP MY DEKOR-SET

i:SY

SOFT BLUES

ART. NR.

034-31072 Soft Blues

034-31079 Soft Blues XXL

UVP: 29,95 €



PIMP MY DEKOR-SET

i:SY

HAPPY STRIPES

ART. NR.

034-31076 Happy Stripes

034-31083 Happy Stripes XXL

UVP: 29,95 €



PIMP MY DEKOR-SET

i:SY

ORANGE FITS!

ART. NR.

034-31071 Orange fits!

034-31078 Orange fits!

UVP: 29,95 €



MOBILITÄT



e-moBI

i:SY



GUT ZU WISSEN

AKKU-REICHWEITE

Die Reichweite eines Akkus ist abhängig von mehreren Faktoren, deshalb kann sie selbst bei Partnern und baugleichem Fahrzeugmodell unterschiedlich sein.

Um die Reichweite möglichst exakt ermitteln zu können, ist die Berücksichtigung mehrerer Parameter erforderlich. Neben dem Motor- und Akku-Typ sind dies u. a.

- Fahrgewohnheit (Nutzung des bevorzugten Modus)
- Fahrergewicht
- Durchschnittsgeschwindigkeit
- Topografie
- Windverhältnisse
- Außentemperatur usw.

Um dir eine möglichst exakte Reichweitenbestimmung zu ermöglichen, hat das Unternehmen BOSCH einen eBike Reichweiten-Assistenten entwickelt, in dem du deine individuellen Werte eingeben kannst.

Du findest den Reichweiten-Assistenten auf der Webseite von Bosch oder direkt unter folgender Adresse:

www.bosch-ebike.com/de/service/reichweiten-assistent

UNSERE GARANTIE HINWEISE

Mit einem i:SY erwirbst du ein hochwertiges, in Deutschland gefertigtes Qualitätsprodukt. Daher gewähren wir dir in der EU beim Erwerb eines i:SY e-Bikes eine Herstellergarantie wie folgt:

1. i:SY Plus Garantie (gültig ab Datum des Kaufbelegs für alle neuen i:SY ab Modelljahr 2022, von einem i:SY Fachhändler endmontierten oder im Falle des Online-Verkaufs für die kundenseitige Feinjustierung vormontierten Komplettfahrrads)

- 5 Jahre auf Rahmenbruch
- 2 Jahre auf Komponenten und Elektronik
- 2 Jahre auf Akku (Restkapazität von mindestens 60 % nach 2 Jahren oder 500 vollen Ladezyklen, je nachdem, was zuerst erreicht wird; bei Bedienung und Aufladung des Akkus gem. Bedienungsanleitung)

2. Garantieansprüche kannst du unter Vorlage des Kaufbelegs oder eines anderen aussagekräftigen Kaufnachweises unverzüglich nach Auftreten eines Mangels bei einem autorisierten i:SY Fachhändler geltend machen.

3. Vor einer Garantieleistung überprüfen wir mit Hilfe eines unserer anerkannten i:SY Fachhändler das Vorliegen eines Garantiefalls. Dies dauert maximal 20 Arbeitstage. Zu diesem Zweck bist du verpflichtet, dem i:SY-Fachhändler das E-Bike zur Verfügung zu stellen.

4. Die Garantieleistung erfolgt nach unserer Wahl entweder durch Instandsetzung des mangelhaften Teils oder durch eine Neulieferung. Ersetzte Teile gehen in unser Eigentum über.

5. Unsere Garantie entfällt, wenn du die von uns ausweislich in der Bedienungsanleitung vorgesehenen Wartungsintervalle nicht eingehalten hast oder die Wartung unsachgemäß erfolgt ist, wobei wir bei einer Wartung durch einen autorisierten i:SY Fachhändler grundsätzlich von einer ordnungsgemäßen Wartung ausgehen. Garantieleistungen sind ferner in folgenden Fällen ausgeschlossen:

5.1 Kein Anspruch auf eine Garantieleistung besteht bei bloß geringfügigen Abweichungen von der zugesicherten Beschaffenheit, die für die Gebrauchstauglichkeit unserer i:SY e-Bikes unerheblich sind, ferner für Schäden aufgrund normaler Abnutzung (z.B. Kratzer am Rahmen) sowie für Verschleißteile.

5.2 Garantieleistungen sind ausgeschlossen, wenn der Mangel aus einem nicht bestimmungsgemäß Gebrauch unseres i:SY herrührt, beispielsweise aus einer Überladung sowie bei einer fehlenden oder unzureichenden Wartung.

5.3 Wir übernehmen keine Garantie bei Schäden aufgrund von Reparaturen, Umbauten, Modifikationen oder anderen Eingriffen, die nicht von einem autorisierten i:SY Fachhändler durchgeführt wurden.

5.4 Unfallschäden oder Schäden aufgrund nachweislicher Dritteinwirkung (z. B. Vandalismus), Feuer oder Frost sind nicht von der Garantieleistung erfasst.

6. Eine Garantieleistung führt nicht zu einer Verlängerung der Garantiefrist, noch setzt sie eine neue Garantiefrist in Lauf. Die Garantiefrist für Austauschteile endet mit der Garantiefrist für das ursprüngliche i:SY e-Bike.

7. Ansprüche aus diesem Vertrag lassen die Gewährleistungsverpflichtung des Verkäufers unberührt. Wir wünschen dir viel Freude mit deinem i:SY! Wenn du Fragen zu unseren Garantieleistungen hast, stehen dir unsere autorisierten i:SY Fachhändler und dein i:SY Team zur Verfügung.



i:SY MODELLE 2022

Modell	Seite	Schaltung	Gewicht ca., in kg	Antrieb Kette	GATES Zahnriemen
i:SY S8					
S8 F	22	SHIMANO Nexus 8-Gang, mit Freilauf	23,8	x	
S8 F	23	SHIMANO Nexus 8-Gang, mit Freilauf	23,8	x	
S8 RT	25	SHIMANO Nexus 8-Gang, mit Rücktritt	24,1	x	
i:SY E5					
E5 ZR F	28	SHIMANO Nexus 5-Gang, mit Freilauf	23,7		x
NEU E5 ZR RT	29	SHIMANO Nexus 5-Gang, mit Rücktritt	24,0		x
NEU E5 ZR F Di2	32	SHIMANO Nexus 5-Gang, mit Automatik	22,9		x
i:SY N3.8					
N3.8 ZR	42	ENVIOLLO stufenlose Nabenschaltung	24,4		x
NEU N3.8 ZR COMFORT	44	ENVIOLLO stufenlose Nabenschaltung	24,9		x
i:SY R14					
R14 ZR	48	ROHLOFF Speedhub E-14, elektronisch	23,5		x
i:SY XXL					
NEU XXL E5 ZR F COMFORT	54	SHIMANO Nexus 5-Gang, mit Freilauf	26,6		x
NEU XXL E5 ZR RT COMFORT	55	SHIMANO Nexus 5-Gang, mit Rücktritt	26,9		x
XXL N3.8 ZR	56	ENVIOLLO stufenlose Nabenschaltung	26,5		x
NEU XXL E5 ZR F Di2	57	SHIMANO Nexus 5-Gang, mit Automatik	25,0		x
XXL R14 ZR	60	ROHLOFF Speedhub E-14, elektronisch	25,6		x
i:SY SONDERMODELL					
NEU JUNGLE E5 ZR F	36	SHIMANO Nexus 5-Gang, mit Freilauf	24,6		x
NEU JUNGLE E5 ZR RT	37	SHIMANO Nexus 5-Gang, mit Rücktritt	24,9		x
i:SY SPEED					
NEU SPEED N3.8 ZR	63	ENVIOLLO stufenlose Nabenschaltung	24,3		x
SPEED R14 ZR	64	ROHLOFF Speedhub E-14, elektronisch	23,7		x
i:SY CARGO					
CARGO N3.8 ZR	68	ENVIOLLO stufenlose Nabenschaltung	30,7		x
NEU CARGO N3.8 ZR MAXI	70	ENVIOLLO stufenlose Nabenschaltung	31,6		x

Lieblingssfarbe?



pepper black matt



seashell white shiny




poppy red shiny



happy orange shiny



froggy green shiny



wild cherry matt




champagne shiny



mint green shiny



cosmos blue matt



jungle green matt
(nur bei Sondermodell)

GUT ZU WISSEN

GESAMTGEWICHT:

Grundsätzlich zählt i:SY zu den Leichtgewichtern. Aber könnten wir es gewichtsmäßig noch weiter optimieren?

Möglichst leicht soll es immer sein - aber noch auch allen Komfort und höchste Sicherheit bieten. Diese Kombination hinzubekommen ist leichter gesagt als getan. Betrachten wir mal die wichtigsten Bauteile: Beim i:SY machen der Rahmen und die Gabel zusammen etwa 18 % des Gesamtgewichts aus. Etwa 30 % entfallen auf Motor, Akku und Steuerung. Allein die beiden Laufräder mit Schläuchen und Reifen schlagen mit etwa 25 % zu Buche. Bleiben also noch 27 % für alle restlichen Bauteile übrig.

Aber wo sollen wir Gewicht einsparen? Als i:SY Entwickler und „daily user“ sage ich ganz ehrlich: Ist derzeit nicht sinnvoll. Weil ich auf nichts verzichten kann, bzw. will. Ich möchte einen überragend steifen Rahmen, mit dem ich in jeder Fahrsituation absolut sicher unterwegs bin, ich möchte robuste Laufräder und den pannensichersten 20“ Reifen den es gibt. Ich brauche einen Gepäckträger der mir einen maximalen Nutzen verschafft. Eine Lenkerhöhenverstellung, die die Beste auf dem Markt ist und langlebige Komponenten, die das „Rund-um-sorglos“ Paket abrunden. Hätte ich bei allen Positionen nur gewichts-

optimiert gedacht, um nur einige Aspekte zu nennen, könnte ich keine 140 Kilogramm zulässiges Gesamtgewicht (bzw. 180 kg beim XXL) freigeben. Dann könnte man den Lenker nicht in der Höhe individuell verstellen und um 90 Grad verdrehen, um Platz zu sparen und Reifenpannen wären auch wohl an der Tagesordnung.

Zum Glück wirkt sich das höhere Gewicht der Motorisierung beim i:SY nicht zu sehr aus. Es lässt sich im Falle eines Falles immer noch leicht auch ohne Motorunterstützung fahren, es beschleunigt dank der geringeren Schwungmasse von kleinen Laufrädern sehr schnell. Es fährt ruckzuck bergauf und lässt sich ebenso sicher und auf den Punkt genau wieder abbremsen.

Zusammengefasst: Gewicht allein ist nicht entscheidend. Wichtiger sind überragende Fahr-eigenschaften und das allgemeine Handling.

i:SY eben :)

MARTIN KUHLMEIER

i:SY Entwickler und Gründer



i:SY



Preis- und Ausstattungsänderungen vorbehalten. Keine Gewähr für Druckfehler.
Änderungen und Irrtümer vorbehalten. Stand 10/2021.